

榮剛材料科技股份有限公司
及子公司

合併財務報告暨會計師核閱報告
民國113及112年第2季

地址：臺南市新營區新中路35號1樓

電話：(06)6520031

§ 目 錄 §

項	目 頁	次	財 務 報 告 附 註 編 號
一、封 面	1		-
二、目 錄	2		-
三、會計師核閱報告	3~4		-
四、合併資產負債表	5		-
五、合併綜合損益表	6		-
六、合併權益變動表	7		-
七、合併現金流量表	8~10		-
八、合併財務報表附註			
(一) 公司沿革	11		一
(二) 通過財務報告之日期及程序	11		二
(三) 新發布及修訂準則及解釋之適用	11~13		三
(四) 重大會計政策之彙總說明	13~15		四
(五) 重大會計判斷、估計及假設不確定性之主要來源	15		五
(六) 重要會計項目之說明	15~51		六~二九
(七) 關係人交易	51~54		三十
(八) 質抵押之資產	55		三一
(九) 重大或有負債及未認列之合約承諾	55~56		三二
(十) 重大之災害損失	56		三三
(十一) 重大之期後事項	56		三四
(十二) 具重大影響之外幣資產及負債資訊	57~59		三五
(十三) 附註揭露事項			
1. 重大交易事項相關資訊	59		三六
2. 轉投資事業相關資訊	59		三六
3. 大陸投資資訊	60		三六
4. 主要股東資訊	60		三六
(十四) 部門資訊	60~61		三七

會計師核閱報告

榮剛材料科技股份有限公司 公鑒：

前 言

榮剛材料科技股份有限公司及其子公司民國 113 年及 112 年 6 月 30 日之合併資產負債表，暨民國 113 年及 112 年 4 月 1 日至 6 月 30 日與民國 113 年及 112 年 1 月 1 日至 6 月 30 日之合併綜合損益表、民國 113 年及 112 年 1 月 1 日至 6 月 30 日之合併權益變動表、合併現金流量表，以及合併財務報表附註（包括重大會計政策彙總），業經本會計師核閱竣事。依證券發行人財務報告編製準則及經金融監督管理委員會認可並發布生效之國際會計準則第 34 號「期中財務報導」編製允當表達之合併財務報表係管理階層之責任，本會計師之責任係依據核閱結果對合併財務報表作成結論。

範 圍

除保留結論之基礎段所述者外，本會計師係依照核閱準則 2410 號「財務報表之核閱」執行核閱工作。核閱合併財務報表時所執行之程序包括查詢（主要向負責財務與會計事務之人員查詢）、分析性程序及其他核閱程序。核閱工作之範圍明顯小於查核工作之範圍，因此本會計師可能無法察覺所有可藉由查核工作辨認之重大事項，故無法表示查核意見。

保留結論之基礎

如合併財務報表附註十二所述，列入上開合併財務報表之部分非重要子公司之同期間財務報表未經會計師核閱，其民國 113 年及 112 年 6 月 30 日之資產總額分別為新台幣 3,598,821 仟元及 3,499,633 仟元，分別占合併資產總額之 10%及 14%；負債總額分別為新台幣 523,587 仟元及 912,477 仟元，分別占合併負債總額之 3%及 8%；其民國 113 年及 112 年 4 月 1 日至 6 月 30 日以及民國 113 年及 112 年 1 月 1 日至 6 月 30 日之綜合損益總額分別為新台幣

83,998 仟元、54,496 仟元、134,553 仟元及 161,722 仟元，分別佔合併綜合損益總額之 11%、9%、10%及 13%，又如合併財務報告附註十三所述，民國 113 年及 112 年 6 月 30 日採用權益法之投資餘額分別包含新台幣 629,081 仟元及 229,643 仟元，民國 113 年及 112 年 4 月 1 日至 6 月 30 日暨民國 113 年及 112 年 1 月 1 日至 6 月 30 日採用權益法之關聯企業綜合損益份額分別為新台幣 17,930 仟元、10,571 仟元、22,721 仟元及 19,281 仟元，係以該等被投資公司同期間未經會計師核閱之財務報表為依據。

保留結論

依本會計師核閱結果，除保留結論之基礎段所述該等子公司及關聯企業之財務報表倘經會計師核閱，對合併財務報表可能有所調整之影響外，並未發現上開合併財務報表在所有重大方面有未依照證券發行人財務報告編製準則及經金融監督管理委員會認可並發布生效之國際會計準則第 34 號「期中財務報導」編製，致無法允當表達榮剛材料科技股份有限公司及其子公司民國 113 年及 112 年 6 月 30 日之合併財務狀況，暨民國 113 年及 112 年 4 月 1 日至 6 月 30 日之合併財務績效，以及民國 113 年及 112 年 1 月 1 日至 6 月 30 日之合併財務績效及合併現金流量之情事。

勤業眾信聯合會計師事務所

會計師 趙 永 祥

趙永祥



會計師 劉 明 賢

劉明賢



金融監督管理委員會核准文號
金管證審字第 1050024633 號

金融監督管理委員會核准文號
金管證審字第 1100356048 號

中 華 民 國 113 年 7 月 25 日

民國 113 年 6 月 30 日暨民國 112 年 12 月 31 日及 6 月 30 日

單位：新台幣仟元

代 碼	資 產	113年6月30日		112年12月31日		112年6月30日	
		金 額	%	金 額	%	金 額	%
	流動資產						
1100	現金及約當現金(附註六)	\$ 7,517,909	22	\$ 6,478,921	21	\$ 1,618,355	6
1110	透過損益按公允價值衡量之金融資產—流動(附註七)	66,781	-	39,046	-	58,296	-
1150	應收票據淨額(附註九)	171,922	1	166,113	1	205,453	1
1170	應收帳款淨額(附註九及三十)	2,664,759	8	2,411,128	8	2,651,262	11
1200	其他應收款(附註三十)	127,453	-	93,505	-	157,746	1
130X	存貨(附註十)	6,333,461	18	6,514,612	22	6,620,778	26
1460	待出售非流動資產(附註十一)	486,653	1	-	-	-	-
1470	其他流動資產(附註十七、三十及三一)	289,320	1	522,524	2	379,650	2
11XX	流動資產總計	17,658,258	51	16,225,849	54	11,691,540	47
	非流動資產						
1510	透過損益按公允價值衡量之金融資產—非流動(附註七)	237,150	1	399,587	1	-	-
1517	透過其他綜合損益按公允價值衡量之金融資產—非流動(附註八)	352,606	1	269,873	1	297,164	1
1550	採用權益法之投資(附註十三)	3,537,449	10	361,966	1	229,643	1
1600	不動產、廠房及設備(附註十四、三十及三一)	8,123,297	24	8,420,471	28	8,713,156	35
1755	使用權資產(附註十五)	83,956	-	141,024	1	147,093	-
1760	投資性不動產(附註十六及三十)	145,149	-	400,195	1	405,081	2
1840	遞延所得稅資產	119,083	-	131,518	1	119,514	-
1915	預付設備款(附註三十)	4,251,866	12	3,700,552	12	3,210,435	13
1990	其他非流動資產(附註十七及三一)	173,706	1	125,470	-	156,049	1
15XX	非流動資產總計	17,024,262	49	13,950,656	46	13,278,135	53
1XXX	資 產 總 計	\$ 34,682,520	100	\$ 30,176,505	100	\$ 24,969,675	100
	負債及權益						
	流動負債						
2100	短期借款(附註十八及三一)	\$ 1,089,762	3	\$ 1,163,941	4	\$ 1,167,310	5
2110	應付短期票券(附註十八)	-	-	5,000	-	45,000	-
2120	透過損益按公允價值衡量之金融負債—流動(附註七)	360	-	-	-	1,443	-
2150	應付票據	243	-	283	-	315	-
2170	應付帳款(附註三十)	632,035	2	487,728	2	591,223	2
2219	其他應付款(附註二十及三十)	2,211,556	6	738,652	2	1,831,375	7
2230	本期所得稅負債	304,134	1	496,141	2	288,787	1
2280	租賃負債—流動(附註十五)	17,712	-	16,855	-	14,546	-
2320	一年內到期之長期負債(附註十八及三一)	-	-	13,350	-	2,260,462	9
2399	其他流動負債	294,394	1	182,675	-	169,545	1
21XX	流動負債總計	4,550,196	13	3,104,625	10	6,370,006	25
	非流動負債						
2530	應付公司債(附註十九及三一)	6,307,158	18	6,251,817	21	1,961,006	8
2540	長期借款(附註十八及三一)	5,476,950	16	4,822,405	16	2,423,600	10
2570	遞延所得稅負債	220,763	1	145,884	-	178,106	1
2580	租賃負債—非流動(附註十五)	63,752	-	54,334	-	57,535	-
2640	淨確定福利負債—非流動	25,830	-	34,021	-	44,864	-
2670	其他非流動負債(附註二一)	40,925	-	502,150	2	524,953	2
25XX	非流動負債總計	12,135,378	35	11,810,611	39	5,190,064	21
2XXX	負債總計	16,685,574	48	14,915,236	49	11,560,070	46
	歸屬於本公司業主之權益(附註二三)						
	股本						
3110	普通股	6,024,712	17	5,395,512	18	5,229,496	21
3200	資本公積	6,838,872	20	4,438,857	15	3,829,871	15
	保留盈餘						
3310	法定盈餘公積	1,350,333	4	1,116,835	4	1,116,835	5
3320	特別盈餘公積	67,793	-	43,415	-	43,415	-
3350	未分配盈餘	3,507,160	10	3,986,056	13	2,802,021	11
3300	保留盈餘總計	4,925,286	14	5,146,306	17	3,962,271	16
3400	其他權益	3,139	-	(67,788)	-	(51,827)	-
3500	庫藏股票	(338,842)	(1)	(270,930)	(1)	(150,923)	(1)
31XX	本公司業主權益總計	17,453,167	50	14,641,957	49	12,818,888	51
36XX	非控制權益	543,779	2	619,312	2	590,717	3
3XXX	權益總計	17,996,946	52	15,261,269	51	13,409,605	54
	負債與權益總計	\$ 34,682,520	100	\$ 30,176,505	100	\$ 24,969,675	100

後附之附註係本合併財務報告之一部分。

(請參閱勤業眾信聯合會計師事務所民國113年7月25日核閱報告)

董事長：王炯茶



經理人：康永昌



會計主管：曾蕙庭



榮剛材料科技股份有限公司及子公司

民國 113 年及 112 年 4 月 1 日至 6 月 30 日及民國 113 年及 112 年 1 月 1 日至 6 月 30 日

單位：除每股盈餘為新台幣元
外，餘係新台幣仟元

代 碼	113年4月1日至6月30日		112年4月1日至6月30日		113年1月1日至6月30日		112年1月1日至6月30日	
	金 額	%	金 額	%	金 額	%	金 額	%
4100	\$ 3,363,835	100	\$ 3,621,638	100	\$ 6,776,974	100	\$ 6,939,157	100
5110	(2,513,411)	(75)	(2,630,151)	(73)	(5,002,889)	(74)	(5,020,157)	(72)
5900	850,424	25	991,487	27	1,774,085	26	1,919,000	28
	營業費用 (附註二四及三十)							
6100	(200,466)	(6)	(190,839)	(5)	(384,703)	(6)	(351,150)	(5)
6200	(147,425)	(4)	(125,796)	(3)	(276,565)	(4)	(251,370)	(4)
6300	(12,479)	-	(4,608)	-	(25,860)	-	(10,356)	-
6450	280	-	975	-	1,023	-	717	-
6000	(360,090)	(10)	(320,268)	(8)	(686,105)	(10)	(612,159)	(9)
6900	490,334	15	671,219	19	1,087,980	16	1,306,841	19
	營業外收入及支出 (附註二四及三十)							
7100	23,267	1	8,375	-	39,714	1	10,977	-
7190	22,368	1	43,636	1	49,151	1	69,053	1
7020	388,656	11	79,542	2	428,467	6	167,008	2
7050	(59,835)	(2)	(40,022)	(1)	(114,964)	(2)	(87,851)	(1)
7060	91,191	3	9,485	-	131,037	2	16,331	-
7000	465,647	14	101,016	2	533,405	8	175,518	2
7900	955,981	29	772,235	21	1,621,385	24	1,482,359	21
7950	(230,690)	(7)	(156,343)	(4)	(317,318)	(5)	(287,974)	(4)
8200	725,291	22	615,892	17	1,304,067	19	1,194,385	17
	其他綜合損益							
8310	不重分類至損益之項目：							
8316	透過其他綜合損益按公允價值衡量之權益工具投資未實現評價損益							
8320	(356)	-	24,057	1	(22,738)	-	42,373	1
8320	採用權益法認列之關聯企業之其他綜合損益之份額							
8360	(6,884)	-	1,086	-	10,796	-	2,950	-
8360	後續可能重分類至損益之項目：							
8361	國外營運機構財務報表換算之兌換差額							
8300	14,425	-	(30,619)	(1)	71,759	1	(26,869)	(1)
8300	本期其他綜合損益 (稅後淨額)							
8500	7,185	-	(5,476)	-	59,817	1	18,454	-
8500	\$ 732,476	22	\$ 610,416	17	\$ 1,363,884	20	\$ 1,212,839	17
	淨利歸屬於：							
8610	\$ 715,997	22	\$ 602,234	17	\$ 1,287,402	19	\$ 1,154,531	17
8620	9,294	-	13,658	-	16,665	-	39,854	-
8600	\$ 725,291	22	\$ 615,892	17	\$ 1,304,067	19	\$ 1,194,385	17
	綜合損益總額歸屬於：							
8710	\$ 722,736	22	\$ 586,582	16	\$ 1,356,085	20	\$ 1,150,298	16
8720	9,740	-	23,834	1	7,799	-	62,541	1
8700	\$ 732,476	22	\$ 610,416	17	\$ 1,363,884	20	\$ 1,212,839	17
	每股盈餘 (附註二六)							
9750	\$ 1.20		\$ 1.20		\$ 2.20		\$ 2.40	
9850	\$ 1.08		\$ 1.13		\$ 1.98		\$ 2.17	

後附之附註係本合併財務報告之一部分。
(請參閱勤業眾信聯合會計師事務所民國 113 年 7 月 25 日核閱報告)

董事長：王炯茶



經理人：康永昌



會計主管：曾蕙庭





榮創材料股份有限公司及子公司
合併權益變動表
民國 113 年 1 月 1 日至 6 月 30 日

單位：除另予註明者外，
係新台幣仟元

代 碼	歸 屬 於 本 公 司									其 他 權 益				
	普 通 股	庫 藏 股 票 交 易	認 股 權 證	對 子 公 司 所 有 權 權 益 變 動	其 他 保 留 盈 餘 (附 註 二 三)	法 定 盈 餘 公 積	特 別 盈 餘 公 積	未 分 配 盈 餘	除 外 之 兌 換 差 額	國 外 營 運 機 構 財 務 報 表 換 算 之 兌 換 差 額	透 過 其 他 綜 合 損 益 按 公 允 價 值 衡 量 之 金 融 資 產 未 實 現 評 價 損 益	庫 藏 股 票 總 計	非 控 制 權 益	權 益 總 額
A1	\$ 4,571,224	\$ 324,559	\$ 119,163	\$ 28,693	\$ 1,705,821	\$ 914,627	\$ 103,107	\$ 3,032,679	(\$ 7,557)	(\$ 35,858)	(\$ 221,911)	\$ 10,534,547	\$ 597,733	\$ 11,132,280
B1	-	-	-	-	-	202,208	-	(202,208)	-	-	-	-	-	-
B3	-	-	-	-	-	-	(59,692)	-	-	-	-	-	-	-
B5	-	-	-	-	-	-	-	(1,239,092)	-	-	-	(1,239,092)	-	(1,239,092)
D1	-	-	-	-	-	-	-	1,154,531	-	-	-	1,154,531	39,854	1,194,385
D3	-	-	-	-	-	-	-	-	(26,836)	22,603	(4,233)	22,687	18,454	
I1	721,562	-	(93,554)	-	1,766,210	-	-	-	-	-	-	2,394,218	-	2,394,218
L3	(63,290)	(1,336)	-	-	(35,109)	-	-	-	-	-	99,735	-	-	
L5	-	-	-	-	-	-	-	-	-	-	(782)	(782)	(913)	(1,695)
L7	-	5,167	-	-	-	-	-	-	-	-	5,063	10,230	7,400	17,630
M1	-	13,953	-	-	-	-	-	-	-	-	-	13,953	-	13,953
M3	-	-	-	-	(1,846)	-	-	727	-	(727)	-	(1,846)	-	(1,846)
M5	-	-	-	-	-	-	-	(7,760)	-	-	-	(7,760)	7,760	-
M7	-	-	-	(1,850)	-	-	-	-	-	-	(33,028)	(34,878)	30,868	(4,010)
Q1	-	-	-	-	-	-	-	3,452	-	(3,452)	-	-	-	-
O1	-	-	-	-	-	-	-	-	-	-	-	-	(114,672)	(114,672)
Z1	\$ 5,229,496	\$ 342,343	\$ 25,609	\$ 26,843	\$ 3,435,076	\$ 1,116,835	\$ 43,415	\$ 2,802,021	(\$ 34,393)	(\$ 17,434)	(\$ 150,923)	\$ 12,818,888	\$ 590,717	\$ 13,409,605
A1	\$ 5,395,512	\$ 341,564	\$ 249,211	\$ 28,499	\$ 3,819,583	\$ 1,116,835	\$ 43,415	\$ 3,986,056	(\$ 43,667)	(\$ 24,121)	(\$ 270,930)	\$ 14,641,957	\$ 619,312	\$ 15,261,269
B1	-	-	-	-	-	233,498	-	(233,498)	-	-	-	-	-	-
B3	-	-	-	-	-	-	24,378	(24,378)	-	-	-	-	-	-
B5	-	-	-	-	-	-	-	(1,506,178)	-	-	-	(1,506,178)	-	(1,506,178)
D1	-	-	-	-	-	-	-	1,287,402	-	-	-	1,287,402	16,665	1,304,067
D3	-	-	-	-	-	-	-	-	69,979	(1,296)	-	68,683	(8,866)	59,817
C7	-	-	-	-	10,451	-	-	-	-	-	-	10,451	-	10,451
L5	-	-	-	-	-	-	-	-	-	-	(68,774)	(68,774)	(46,981)	(115,755)
L7	-	41	-	-	-	-	-	-	-	-	862	903	1,056	1,959
K1	629,200	-	-	-	2,365,792	-	-	-	-	-	-	2,994,992	-	2,994,992
M1	-	23,731	-	-	-	-	-	-	-	-	-	23,731	-	23,731
Q1	-	-	-	-	-	-	-	(2,244)	-	2,244	-	-	-	-
O1	-	-	-	-	-	-	-	-	-	-	-	-	(37,407)	(37,407)
Z1	\$ 6,024,712	\$ 365,336	\$ 249,211	\$ 28,499	\$ 6,195,826	\$ 1,350,333	\$ 67,793	\$ 3,507,160	\$ 26,312	(\$ 23,173)	(\$ 338,842)	\$ 17,453,167	\$ 543,779	\$ 17,996,946



董事長：王烱焱

後附之附註係本合併財務報告之一部分。
(請參閱本報告之會計師事務所民國 113 年 7 月 25 日核閱報告)

經理人：康永昌



會計主管：曾蕙庭



榮剛材料科技股份有限公司及子公司

合併現金流量表

民國 113 年及 112 年 1 月 1 日至 6 月 30 日

單位：新台幣仟元

代 碼		113年1月1日 至6月30日	112年1月1日 至6月30日
	營業活動之現金流量		
A00010	稅前淨利	\$ 1,621,385	\$ 1,482,359
A20010	收益費損項目		
A20100	折舊費用	248,941	236,732
A20200	攤銷費用	966	429
A20300	預期信用減損回升利益	(1,023)	(717)
A20400	透過損益按公允價值衡量金融資 產及負債之淨利益	(114,004)	(21,627)
A20900	財務成本	114,964	87,851
A21200	利息收入	(39,714)	(10,977)
A21300	股利收入	(11,642)	(13,796)
A22300	採用權益法認列之關聯企業損益 之份額	(131,037)	(16,331)
A22500	處分及報廢不動產、廠房及設備 利益	(208,891)	(108)
A22600	不動產、廠房及設備轉列費用數	59,799	67,093
A22900	處分使用權資產利益	(152,934)	-
A23200	處分採用權益法之投資利益	-	(164,563)
A23700	存貨跌價損失	29,543	57,181
A23700	減損損失	57,359	-
A24100	外幣兌換利益	(14,866)	(19,285)
A29900	租賃修改利益	(4)	-
A30000	營業資產及負債之淨變動數		
A31130	應收票據	(5,564)	22,477
A31150	應收帳款	(187,831)	(293,555)
A31180	其他應收款	(4,578)	(16,484)
A31200	存 貨	151,248	(259,434)
A31240	其他流動資產	(65,128)	(198,854)
A32130	應付票據	(40)	(80)
A32150	應付帳款	141,585	(157,260)
A32180	其他應付款項	(39,989)	(123,984)
A32230	其他流動負債	111,719	61,503
A32240	淨確定福利負債	(8,191)	(89,006)

(接次頁)

(承前頁)

代 碼		113年1月1日 至6月30日	112年1月1日 至6月30日
A33000	營運產生之現金流入	\$ 1,552,073	\$ 629,564
A33100	收取之利息	39,714	10,977
A33200	收取之股利	269,294	2,759
A33300	支付之利息	(50,527)	(61,691)
A33500	支付之所得稅	(422,700)	(424,872)
AAAA	營業活動之淨現金流入	<u>1,387,854</u>	<u>156,737</u>
	投資活動之現金流量		
B00010	取得透過其他綜合損益按公允價值衡 量之金融資產	(147,623)	(50,871)
B00020	處分透過其他綜合損益按公允價值衡 量之金融資產	42,152	31,732
B00050	處分按攤銷後成本衡量之金融資產	298,332	175,244
B00100	取得透過損益按公允價值衡量之金融 資產	(66,457)	(24,487)
B00200	處分透過損益按公允價值衡量之金融 資產	41,818	42,140
B01700	取得採用權益法之長期股權投資	(36,571)	-
B01900	處分採用權益法之長期股權投資	-	302,860
B02700	取得不動產、廠房及設備	(1,011,042)	(592,609)
B02800	處分不動產、廠房及設備	105,283	284
B09900	處分使用權資產	14,645	-
B05400	取得投資性不動產	-	(2,095)
B05500	處分投資性不動產	-	207,438
B06700	其他非流動資產增加	(48,469)	-
B06800	其他非流動資產減少	-	3,488
BBBB	投資活動之淨現金流(出)入	<u>(807,932)</u>	<u>93,124</u>
	籌資活動之現金流量		
C00200	短期借款減少	(123,281)	(439,342)
C00500	應付短期票券增加	-	5,000
C00600	應付短期票券減少	(5,000)	-
C01600	舉借長期借款	939,470	40,000
C01700	償還長期借款	(300,000)	(606,160)
C04020	租賃負債本金償還	(9,598)	(7,803)
C04300	其他非流動負債增加	655	-
C04400	其他非流動負債減少	-	(18)
C05400	取得子公司股權	-	(57,954)


(接次頁)


(承前頁)


代 碼		113年1月1日 至6月30日	112年1月1日 至6月30日
C05000	子公司出售本公司股票視為庫藏股	\$ 1,959	\$ 17,630
C05800	子公司購買本公司股票視為庫藏股	(115,755)	(1,695)
C05800	子公司發放現金股利	(8,029)	(66,540)
CCCC	籌資活動之淨現金流入(出)	<u>380,421</u>	<u>(1,116,882)</u>
DDDD	匯率變動對現金及約當現金之影響	<u>78,645</u>	<u>(23,217)</u>
EEEE	本期現金及約當現金增加(減少)數	1,038,988	(890,238)
E00100	期初現金及約當現金餘額	<u>6,478,921</u>	<u>2,508,593</u>
E00200	期末現金及約當現金餘額	<u>\$ 7,517,909</u>	<u>\$ 1,618,355</u>

後附之附註係本合併財務報告之一部分。

(請參閱勤業眾信聯合會計師事務所民國 113 年 7 月 25 日核閱報告)

董事長：王炯荼 

經理人：康永昌 

會計主管：曾蕙庭 

榮剛材料科技股份有限公司及子公司

合併財務報表附註

民國 113 年及 112 年 1 月 1 日至 6 月 30 日

(金額除特別註明者外，均以新台幣仟元為單位)

一、公司沿革

榮剛材料科技股份有限公司（原名榮剛重工股份有限公司，以下簡稱本公司）於 82 年 3 月依中華民國公司法成立，並於 88 年 7 月變更公司名稱。主要經營特殊鋼、碳鋼、合金鋼、超合金及其原料之冶煉、製造加工與銷售業務。

本公司股票自 87 年 10 月起在財團法人中華民國證券櫃檯買賣中心上櫃買賣。

本公司之功能性貨幣為新台幣。由於本公司係於台灣上櫃，為增加財務報告之比較性及一致性，本合併財務報告係以新台幣表達。

二、通過財務報告之日期及程序

本合併財務報告於 113 年 7 月 25 日經董事會通過。

三、新發布及修訂準則及解釋之適用

(一) 初次適用金融監督管理委員會（以下稱「金管會」）認可並發布生效之國際財務報導準則（IFRS）、國際會計準則（IAS）、解釋（IFRIC）及解釋公告（SIC）（以下稱「IFRS 會計準則」）

適用修正後之金管會認可並發布生效之 IFRS 會計準則將不致造成合併公司會計政策之重大變動。

(二) 114 年適用之金管會認可之 IFRS 會計準則

新發布 / 修正 / 修訂準則及解釋	IASB 發布之生效日
IAS 21 之修正「缺乏可兌換性」	2025 年 1 月 1 日（註 1）

註 1：適用於 2025 年 1 月 1 日以後開始之年度報導期間。初次適用該修正時，不得重編比較期間，而應將影響數認列於初次適用日之保留盈餘或權益項下之國外營運機構兌換差額（依適當者）以及相關受影響之資產及負債。

(三) IASB 已發布但尚未經金管會認可並發布生效之 IFRS 會計準則

<u>新發布 / 修正 / 修訂準則及解釋</u>	<u>IASB 發布之生效日(註1)</u>
「IFRS 會計準則之年度改善—第11冊」	2026年1月1日
IFRS 9 及 IFRS 7 之修正「金融工具之分類與衡量之修正」	2026年1月1日
IFRS 10 及 IAS 28 之修正「投資者與其關聯企業或合資間之資產出售或投入」	未定
IFRS 17「保險合約」	2023年1月1日
IFRS 17 之修正	2023年1月1日
IFRS 17 之修正「初次適用 IFRS 17 及 IFRS 9—比較資訊」	2023年1月1日
IFRS 18「財務報表之表達與揭露」	2027年1月1日
IFRS 19「不具公共課責性之子公司：揭露」	2027年1月1日

註1：除另註明外，上述新發布 / 修正 / 修訂準則或解釋係於各該日期以後開始之年度報導期間生效。

IFRS 18「財務報表之表達與揭露」

IFRS 18 將取代 IAS 1「財務報表之表達」，該準則主要變動包括：

- 損益表應將收益及費損項目分為營業、投資、籌資、所得稅及停業單位種類。
- 損益表應列報營業損益、籌資及所得稅前損益以及損益之小計及合計數。
- 提供指引以強化彙總及細分規定：合併公司須辨認來自個別交易或其他事項之資產、負債、權益、收益、費損及現金流量，並以共同特性為基礎進行分類與彙總，俾使主要財務報表列報之各單行項目至少具一項類似特性。具不同特性之項目於主要財務報表及附註應予細分。合併公司僅於無法找到更具資訊性之名稱時，始將該等項目標示為「其他」。
- 增加管理階層定義之績效衡量之揭露：合併公司於進行財務報表外之公開溝通，以及與財務報表使用者溝通管理階層對合併公司整體財務績效某一層面之觀點時，應於財務報表單一附註揭露管理階層定義之績效衡量相關資訊，包括該衡量之描述、如何計算、其與 IFRS 會計準則明定之小計或合計數之調節以及相關調節項目之所得稅與非控制權益影響等。

除上述影響外，截至本合併財務報告通過發布日止，合併公司仍持續評估各號準則、解釋之修正對財務狀況與財務績效之其他影響，相關影響待評估完成時予以揭露。

四、重大會計政策之彙總說明

(一) 遵循聲明

本合併財務報告係依照證券發行人財務報告編製準則及經金管會認可並發布生效之 IAS 34「期中財務報導」編製。本合併財務報告並未包含整份年度財務報告所規定之所有 IFRSs 揭露資訊。

(二) 編製基礎

除按公允價值衡量之金融工具及按確定福利義務現值減除計畫資產公允價值認列之淨確定福利負債外，本合併財務報告係依歷史成本基礎編製。

公允價值衡量依照相關輸入值之可觀察程度及重要性分為第 1 等級至第 3 等級：

1. 第 1 等級輸入值：係指於衡量日可取得之相同資產或負債於活躍市場之報價（未經調整）。
2. 第 2 等級輸入值：係指除第 1 等級之報價外，資產或負債直接（亦即價格）或間接（亦即由價格推導而得）之可觀察輸入值。
3. 第 3 等級輸入值：係指資產或負債之不可觀察之輸入值。

(三) 合併基礎

本合併財務報告係包含本公司及由本公司所控制個體（子公司）之財務報告。合併綜合損益表已納入被收購或被處分子公司於當期自收購日起或至處分日止之營運損益。子公司之財務報告已予調整，以使其會計政策與合併公司之會計政策一致。於編製合併財務報告時，各個體間之交易、帳戶餘額、收益及費損已全數予以銷除。子公司之綜合損益總額係歸屬至本公司業主及非控制權益，即使非控制權益因而成為虧損餘額。

當合併公司對子公司所有權權益之變動未導致喪失控制者，係作為權益交易處理。合併公司及非控制權益之帳面金額已予調整，以反映其於子公司相對權益之變動。非控制權益之調整金額與所支

付或收取對價之公允價值間之差額，係直接認列為權益且歸屬於本公司業主。

子公司明細、持股比率及營業項目，參閱附註十二。

(四) 其他重大會計政策

除下列說明外，請參閱 112 年度合併財務報告之重大會計政策彙總說明。

1. 資產與負債區分流動與非流動之標準

流動資產包括：

- (1) 主要為交易目的而持有之資產；
- (2) 預期於資產負債表日後 12 個月內實現之資產；及
- (3) 現金及約當現金（但不包括於資產負債表日後逾 12 個月用以交換或清償負債而受到限制者）。

流動負債包括：

- (1) 主要為交易目的而持有之負債；
- (2) 於資產負債表日後 12 個月內到期清償之負債，以及
- (3) 於資產負債表日不具有實質權利可將清償期限遞延至資產負債表日後至少 12 個月之負債。

非屬上述流動資產或流動負債者，係分類為非流動資產或非流動負債。負債之條款可能依交易對方之選擇，以移轉合併公司之權益工具而清償者，若合併公司將該選擇權分類為權益工具，則該等條款並不影響負債分類為流動或非流動。

2. 確定福利退職後福利

期中期間之退休金成本係採用前一年度結束日依精算決定之退休金成本率，以年初至當期末為基礎計算，並針對本期之重大市場波動，及重大計畫修正、清償或其他重大一次性事項加以調整。

3. 所得稅費用

所得稅費用係當期所得稅及遞延所得稅之總和。期中期間之所得稅係以年度為基礎進行評估，以預期年度總盈餘所適用之稅率，就期中稅前利益予以計算。

4. 待出售非流動資產

非流動資產帳面金額於預期主要係透過出售交易而非繼續使用回收時，分類為待出售。符合此分類之非流動資產必須於目前狀態下可供立即出售，且其出售必須為高度很有可能。當適當層級之管理階層承諾出售該資產之計畫，且此出售交易預期自分類日起一年內完成時，將符合出售為高度很有可能。

分類為待出售之非流動資產係以帳面金額與公允價值減出售成本孰低者衡量，且對此類資產停止提列折舊。

五、重大會計判斷、估計及假設不確定性之主要來源

合併財務報告所採用之重大會計判斷、估計及假設不確定性主要來源請參閱 112 年度合併財務報告。

六、現金及約當現金

	113年6月30日	112年12月31日	112年6月30日
庫存現金及週轉金	\$ 794	\$ 1,266	\$ 1,054
銀行支票及活期存款	2,588,582	3,033,934	1,402,579
約當現金（原始到期日在 3個月以內之投資）			
銀行定期存款	1,236,596	1,740,056	15,000
附買回票券	3,691,937	1,703,665	199,722
	<u>\$ 7,517,909</u>	<u>\$ 6,478,921</u>	<u>\$ 1,618,355</u>

七、透過損益按公允價值衡量之金融工具

	113年6月30日	112年12月31日	112年6月30日
<u>金融資產—流動</u>			
強制透過損益按公允價值 衡量			
衍生工具（未指定避險）			
—遠期外匯合約	\$ 1,243	\$ -	\$ -
非衍生金融資產			
—國內上市（櫃） 股票	6,462	7,091	33,291
—基金受益憑證	59,076	31,955	25,005
	<u>\$ 66,781</u>	<u>\$ 39,046</u>	<u>\$ 58,296</u>

（接次頁）

(承前頁)

	113年6月30日	112年12月31日	112年6月30日
<u>金融資產－非流動</u>			
強制透過損益按公允價值 衡量			
非衍生金融資產			
－國內上市（櫃）			
股票	\$ 232,150	\$ 394,587	\$ -
－影片投資協議	<u>5,000</u>	<u>5,000</u>	<u>-</u>
	<u>\$ 237,150</u>	<u>\$ 399,587</u>	<u>\$ -</u>
<u>金融負債－流動</u>			
透過損益按公允價值衡量			
衍生工具（未指定避險）			
－換匯合約	\$ 360	\$ -	\$ 336
－遠期外匯合約	<u>-</u>	<u>-</u>	<u>1,107</u>
	<u>\$ 360</u>	<u>\$ -</u>	<u>\$ 1,443</u>

於資產負債表日未適用避險會計且尚未到期之換匯合約及遠期外匯合約如下：

113年6月30日

	幣別	到期期間	合約金額（仟元）
換匯合約	歐元兌美金	113/8/29~	EUR 1,550/USD 1,682
		113/9/12	
賣出遠期外匯	美金兌新台幣	113/7/5~	USD 4,900/NTD 158,405
		113/7/18	
賣出遠期外匯	歐元兌美金	113/7/15~	EUR 2,000/USD 2,167
		113/8/29	
賣出遠期外匯	英鎊兌美金	113/7/8~	GBP 3,000/USD 3,806
		113/9/19	

112年12月31日：無

112年6月30日

	幣別	到期期間	合約金額（仟元）
換匯合約	歐元兌美金	112/8/10	EUR 800/USD 878
		112/7/20	
賣出遠期外匯	英鎊兌美金	112/7/20	GBP 1,000/USD 1,244
		112/7/27	
賣出遠期外匯	歐元兌美金	112/7/20~	EUR 400/USD 431
		112/8/24	
賣出遠期外匯	英鎊兌美金	112/7/20~	GBP 2,300/USD 2,876
		112/8/24	

合併公司從事上述交易之目的，主要係為規避外幣資產及負債因匯率波動產生之風險。

八、透過其他綜合損益按公允價值衡量之金融資產

	113年6月30日	112年12月31日	112年6月30日
<u>非流動</u>			
<u>權益工具投資</u>			
上市（櫃）股票	\$ 351,151	\$ 268,418	\$ 295,709
未上市（櫃）股票	<u>1,455</u>	<u>1,455</u>	<u>1,455</u>
	<u>\$ 352,606</u>	<u>\$ 269,873</u>	<u>\$ 297,164</u>

合併公司依中長期策略目的投資上市（櫃）公司普通股，並預期透過長期投資獲利。合併公司管理階層認為若將該等投資之短期公允價值波動列入損益，與前述長期投資規劃並不一致，因此選擇指定該等投資為透過其他綜合損益按公允價值衡量。

九、應收票據及應收帳款

	113年6月30日	112年12月31日	112年6月30日
<u>應收票據</u>			
<u>按攤銷後成本衡量</u>			
總帳面金額	\$ 173,567	\$ 167,995	\$ 207,071
減：備抵損失	(<u>1,645</u>)	(<u>1,882</u>)	(<u>1,618</u>)
	<u>\$ 171,922</u>	<u>\$ 166,113</u>	<u>\$ 205,453</u>
<u>應收帳款</u>			
<u>按攤銷後成本衡量</u>			
總帳面金額	\$ 1,928,471	\$ 1,482,412	\$ 1,727,539
減：備抵損失	(<u>26,190</u>)	(<u>26,041</u>)	(<u>20,965</u>)
	1,902,281	1,456,371	1,706,574
<u>透過其他綜合損益按公允價值衡量</u>	<u>762,478</u>	<u>954,757</u>	<u>944,688</u>
	<u>\$ 2,664,759</u>	<u>\$ 2,411,128</u>	<u>\$ 2,651,262</u>

(一) 應收帳款

1. 按攤銷後成本衡量之應收帳款

為減輕信用風險，合併公司管理階層指派專責團隊負責授信額度之決定、授信核准及其他監控程序以確保逾期應收款項之回收已採取適當行動。此外，合併公司於資產負債表日會逐一複核應收款項之可回收金額以確保無法回收之應收款項已提列適當減損損失。據此，合併公司管理階層認為合併公司之信用風險已顯著減少。

合併公司按存續期間預期信用損失認列應收帳款之備抵損失。存續期間預期信用損失係考量客戶過去違約紀錄與現時財務狀況、產業經濟情勢，並同時考量總體經濟預測及產業展望，暨新型冠狀病毒肺炎流行影響。於 113 年 6 月 30 日暨 112 年 12 月 31 日及 6 月 30 日，應收帳款未逾期者分別按 0%~0.95%、0%~1.91% 及 0%~1.26% 認列，逾期已提列者分別按 0.01~100%、0.01%~100% 及 0.01%~100% 認列備抵損失。

若有證據顯示交易對方面臨嚴重財務困難且合併公司無法合理預期可回收金額，例如交易對方正進行清算，合併公司若採直接沖銷相關應收帳款，惟仍會持續追索活動，因追索回收之金額則認列於損益。

按攤銷後成本衡量之應收帳款之帳齡分析如下：

	113年6月30日	112年12月31日	112年6月30日
未逾期	\$ 1,591,186	\$ 1,078,222	\$ 1,310,204
已逾期			
1至60天	277,821	295,578	316,576
61至120天	23,664	58,405	55,135
120天以上	35,800	50,207	45,624
合計	<u>\$ 1,928,471</u>	<u>\$ 1,482,412</u>	<u>\$ 1,727,539</u>

以上係以逾期日為基準進行之帳齡分析。

按攤銷後成本衡量之應收帳款備抵損失之變動資訊如下：

	113年1月1日 至6月30日	112年1月1日 至6月30日
期初餘額	\$ 26,041	\$ 21,286
減：本期迴轉減損損失	(748)	(105)
外幣換算差額	897	(216)
期末餘額	<u>\$ 26,190</u>	<u>\$ 20,965</u>

2. 透過其他綜合損益按公允價值衡量之應收帳款

針對可能讓售之應收帳款，合併公司視營運資金情況，決定以無追索權之方式讓售予銀行或不予讓售。合併公司管理此類應收帳款之經營模式，係藉由收取合約現金流量及出售金融資產達成目的，故此類應收帳款係透過其他綜合損益按公允價值衡量。

透過其他綜合損益按公允價值衡量之應收帳款之帳齡分析如下：

	113年6月30日	112年12月31日	112年6月30日
未逾期	\$ 566,778	\$ 710,415	\$ 778,015
已逾期			
1至60天	166,138	196,213	164,811
61至120天	25,991	45,178	1,862
120天以上	<u>3,571</u>	<u>2,951</u>	<u>-</u>
合計	<u>\$ 762,478</u>	<u>\$ 954,757</u>	<u>\$ 944,688</u>

以上係以逾期日為基準進行之帳齡分析。

透過其他綜合損益按公允價值衡量之應收帳款備抵損失之變動資訊如下：

	113年1月1日 至6月30日	112年1月1日 至6月30日
期初餘額	\$ -	\$ -
加：本期提列減損損失	<u>-</u>	<u>-</u>
期末餘額	<u>\$ -</u>	<u>\$ -</u>

(二) 應收票據

應收票據之帳齡分析如下：

	113年6月30日	112年12月31日	112年6月30日
未到期	\$ 161,319	\$ 153,214	\$ 198,512
已到期	<u>12,248</u>	<u>14,781</u>	<u>8,559</u>
合計	<u>\$ 173,567</u>	<u>\$ 167,995</u>	<u>\$ 207,071</u>

以上係以到期日為基準進行之帳齡分析。

應收票據備抵損失之變動資訊如下：

	113年1月1日 至6月30日	112年1月1日 至6月30日
期初餘額	\$ 1,882	\$ 2,247
減：本期迴轉減損損失	(275)	(612)
外幣換算差額	<u>38</u>	<u>(17)</u>
期末餘額	<u>\$ 1,645</u>	<u>\$ 1,618</u>

十、存 貨

	<u>113年6月30日</u>	<u>112年12月31日</u>	<u>112年6月30日</u>
原 料	\$ 2,651,057	\$ 2,445,396	\$ 2,154,603
物 料	550,393	461,039	287,913
在 製 品	1,912,103	2,086,140	2,762,340
製 成 品	658,020	985,152	898,465
商品存貨	164,305	170,783	187,424
在途存貨	<u>459,122</u>	<u>446,395</u>	<u>435,913</u>
	6,395,000	6,594,905	6,726,658
減：聯屬公司交易沖銷	(<u>61,539</u>)	(<u>80,293</u>)	(<u>105,880</u>)
	<u>\$ 6,333,461</u>	<u>\$ 6,514,612</u>	<u>\$ 6,620,778</u>

銷貨成本性質如下：

	<u>113年4月1日 至6月30日</u>	<u>112年4月1日 至6月30日</u>	<u>113年1月1日 至6月30日</u>	<u>112年1月1日 至6月30日</u>
已銷售之存貨成本	\$ 2,496,837	\$ 2,575,926	\$ 4,955,303	\$ 4,945,261
未分攤製造費用	11,696	10,030	18,043	17,715
存貨跌價損失	<u>4,878</u>	<u>44,195</u>	<u>29,543</u>	<u>57,181</u>
	<u>\$ 2,513,411</u>	<u>\$ 2,630,151</u>	<u>\$ 5,002,889</u>	<u>\$ 5,020,157</u>

十一、待出售非流動資產

	<u>113年6月30日</u>	<u>112年12月31日</u>	<u>112年6月30日</u>
待出售 VIM 土地、廠房 及設備	<u>\$ 486,653</u>	<u>\$ -</u>	<u>\$ -</u>

本公司董事會於 113 年 4 月 15 日決議通過出售真空感應熔煉廠 (VIM) 之土地、廠房及設備予精剛精密科技股份有限公司，並於 113 年 6 月 5 日簽定相關買賣合約書，交易金額為 1,462,097 仟元，並預計於 12 個月內完成處分程序。該等資產已重分類為待出售非流動資產於合併資產負債表中單獨表達。

出售價款預期將超過相關淨資產之帳面金額，故將該等單位分類為待出售非流動資產時，並無應認列之減損損失。

十二、子 公 司

(一) 列入合併財務報告之子公司

本合併財務報告編製主體如下：

投資公司名稱	子公司名稱	業務性質	所 持 股 權 百 分 比			說 明
			113年 6月30日	112年 12月31日	112年 6月30日	
本公司	FAITH EASY ENTERPRISES LTD.	一般投資業及貿易活動	96%	96%	96%	2
本公司	金耘鋼鐵股份有限公司	特殊鋼、碳鋼、超合金材料之軋輪加工買賣	46%	46%	46%	1、2
本公司	ALLOY TOOL STEEL INC	合金鋼之銷售業務	100%	100%	100%	2
本公司	禾揚投資股份有限公司	一般投資業	49%	49%	47%	1、2
本公司	歐盈企業有限公司	一般投資業及貿易活動	100%	100%	100%	2
本公司	榮洋投資股份有限公司	一般投資業	100%	100%	100%	2
本公司	Gloria Material Technology Japan 株式會社	合金鋼之產銷業務	100%	100%	100%	2
FAITH EASY ENTERPRISES LTD.	廣州金耘特殊金屬有限公司	合金鋼之產銷業務	100%	100%	100%	2
FAITH EASY ENTERPRISES LTD.	浙江嘉興金耘特殊金屬有限公司	合金鋼之產銷業務	100%	100%	100%	2
FAITH EASY ENTERPRISES LTD.	天津金耘特殊金屬有限公司	合金鋼之產銷業務	100%	100%	100%	2
FAITH EASY ENTERPRISES LTD.	西安金耘特殊金屬有限公司	合金鋼之產銷業務	100%	100%	100%	2
金耘鋼鐵股份有限公司	RAINBOW SHINES LIMITED	一般投資業及貿易活動	97%	97%	97%	2
RAINBOW SHINES LIMITED	金耘鋼鐵股份有限公司(越南)	合金鋼之產銷業務	100%	100%	100%	2
歐盈企業有限公司	聚曜企業有限公司	一般投資業及貿易活動	100%	100%	100%	2
聚曜企業有限公司	浙江嘉興翔陽金屬材料科技有限公司	合金鋼之產銷業務	100%	100%	100%	2

備 註：

1. 本公司對該公司之持股雖未達 50%，惟對該公司具有實質控制力，視為合併子公司。
2. 係非重要子公司，其財務報告未經會計師核閱。

(二) 未列入合併財務報告之子公司：無。

十三、採用權益法之投資

投資關聯企業

	113年6月30日	112年12月31日	112年6月30日
具重大性之關聯企業			
智冠科技股份有限公司	\$ 2,908,368	\$ -	\$ -
個別不重大之關聯企業	629,081	361,966	229,643
	<u>\$ 3,537,449</u>	<u>\$ 361,966</u>	<u>\$ 229,643</u>

具重大性之關聯企業如下：

	所 持 股 權 及 表 決 權 比 例		
	113年6月30日	112年12月31日	112年6月30日
智冠科技股份有限公司	18%	-	-

本公司為深化雙方策略合作關係，於 112 年 12 月 21 日經董事會決議與智冠科技股份有限公司進行股份交換。以本公司增資發行新股 62,920 仟股，發行總金額 2,994,992 仟元，作為受讓智冠科技股份有限公司 28,600 仟股之對價，雙方訂定股份交換基準日為 113 年 1 月 31 日，並業經主管機關申報生效在案。股份交換後本公司對智冠科技股份有限公司持有 18.39% 之表決權且為其單一最大股東，考量相對於其他股東所持有表決權之多寡及分布，對該公司具有重大影響，故將其認列為採用權益法之關聯企業。

本公司於 113 年 1 月 9 日取得桂田文創娛樂股份有限公司（原昇華娛樂傳播股份有限公司）2 席董事席次，對該公司具有重大影響但未達控制力，故將其認列為採用權益法之關聯企業。

採用權益法之投資及合併公司對其所享有之損益及其他綜合損益份額，除智冠科技股份有限公司係按同期間經會計師核閱之財務報告認列外，其餘係按各關聯企業同期間未經會計師核閱之財務報告認列；惟合併公司管理階層認為上述被投資公司財務報告未經會計師核閱，尚不致產生重大影響。

具重大性關聯企業具公開市場報價之第 1 等級公允價值資訊如下：

公 司 名 稱	113年6月30日	112年12月31日	112年6月30日
智冠科技股份有限公司	<u>\$ 4,204,200</u>	<u>\$ -</u>	<u>\$ -</u>

十四、不動產、廠房及設備

	113年6月30日	112年12月31日	112年6月30日
<u>每一類別之帳面金額</u>			
自有土地	\$ 2,691,754	\$ 2,732,369	\$ 2,732,369
建築物	1,482,529	1,683,852	1,736,415
機器設備	2,112,835	2,358,290	2,773,355
運輸設備	49,449	52,541	42,482
機具設備	4,743	8,204	9,273
其他設備	156,560	156,272	159,040
未完工程	<u>1,625,427</u>	<u>1,428,943</u>	<u>1,260,222</u>
	<u>\$ 8,123,297</u>	<u>\$ 8,420,471</u>	<u>\$ 8,713,156</u>

	自有土地	建築物	機器設備	運輸設備	機具設備	其他設備	未完工程	合計
成 本								
113年1月1日餘額	\$ 2,732,369	\$ 3,419,188	\$ 9,854,944	\$ 349,973	\$ 140,246	\$ 320,299	\$ 1,428,943	\$ 18,245,962
增 添	-	5,457	266,723	5,695	30	11,625	196,760	486,290
處 分	-	(215,743)	(108,729)	(1,569)	(17,514)	(1,455)	-	(345,010)
重分類至待出售	(40,615)	(39,955)	(472,005)	(33,624)	(20,856)	(4,208)	-	(611,263)
重 分 類	-	-	(91,507)	-	-	-	(525)	(92,032)
淨兌換差額	-	13,180	6,553	147	1,174	761	249	22,064
113年6月30日餘額	\$ 2,691,754	\$ 3,182,127	\$ 9,455,979	\$ 320,622	\$ 103,080	\$ 327,022	\$ 1,625,427	\$ 17,706,011
累計折舊及減損								
113年1月1日餘額	\$ -	\$ 1,735,336	\$ 7,496,654	\$ 297,432	\$ 132,042	\$ 164,027	\$ -	\$ 9,825,491
處 分	-	(65,931)	(87,478)	(1,569)	(15,041)	(1,127)	-	(171,146)
折舊費用	-	36,020	179,303	7,597	1,199	11,026	-	235,145
認列減損損失	-	-	57,359	-	-	-	-	57,359
重分類至待出售	-	(11,033)	(307,353)	(32,372)	(20,856)	(4,208)	-	(375,822)
淨兌換差額	-	5,206	4,659	85	993	744	-	11,687
113年6月30日餘額	\$ -	\$ 1,699,598	\$ 7,343,144	\$ 271,173	\$ 98,337	\$ 170,462	\$ -	\$ 9,582,714
113年6月30日淨額	\$ 2,691,754	\$ 1,482,529	\$ 2,112,835	\$ 49,449	\$ 4,743	\$ 156,560	\$ 1,625,427	\$ 8,123,297
113年1月1日淨額	\$ 2,732,369	\$ 1,683,852	\$ 2,358,290	\$ 52,541	\$ 8,204	\$ 156,272	\$ 1,428,943	\$ 8,420,471
成 本								
112年1月1日餘額	\$ 2,732,369	\$ 3,468,158	\$ 11,344,476	\$ 332,284	\$ 144,180	\$ 321,577	\$ 1,073,812	\$ 19,416,856
增 添	-	10,201	484,705	7,395	255	4,474	194,835	701,865
處 分	-	-	(44,560)	(2,174)	(590)	(1,426)	-	(48,750)
重 分 類	-	(3,410)	(58,142)	-	-	-	(8,311)	(69,863)
淨兌換差額	-	(6,663)	(2,127)	64	(543)	(286)	(114)	(9,669)
112年6月30日餘額	\$ 2,732,369	\$ 3,468,286	\$ 11,724,352	\$ 337,569	\$ 143,302	\$ 324,339	\$ 1,260,222	\$ 19,990,439
累計折舊及減損								
112年1月1日餘額	\$ -	\$ 1,699,560	\$ 8,827,784	\$ 291,191	\$ 132,890	\$ 157,799	\$ -	\$ 11,109,224
處 分	-	-	(44,522)	(2,174)	(590)	(1,288)	-	(48,574)
折舊費用	-	36,594	168,890	6,029	1,824	9,371	-	222,708
重 分 類	-	(1,541)	-	-	-	-	-	(1,541)
淨兌換差額	-	(2,742)	(1,155)	41	(95)	(583)	-	(4,534)
112年6月30日餘額	\$ -	\$ 1,731,871	\$ 8,950,997	\$ 295,087	\$ 134,029	\$ 165,299	\$ -	\$ 11,277,283
112年6月30日淨額	\$ 2,732,369	\$ 1,736,415	\$ 2,773,355	\$ 42,482	\$ 9,273	\$ 159,040	\$ 1,260,222	\$ 8,713,156

合併公司之不動產、廠房及設備係以直線基礎按下列耐用年數計提折舊：

建築物	
廠房主建物	40至55年
機電動力設備	2至10年
工程系統	1至15年
機器設備	
煉鍛軋整產線	10至20年
附屬加工設備	1至10年
機械系統	5至5年
鑄 模	1至3年
運輸設備	
堆 高 機	3至10年
天 車	5至8年
機具設備	
分析儀及輻射檢器	3至10年
其他工具及儀器	2至5年
其他設備	2至13年

合併公司設定質押作為借款擔保之不動產、廠房及設備金額，請參閱附註三一。

十五、租賃協議

(一) 使用權資產

	113年6月30日	112年12月31日	112年6月30日
使用權資產帳面金額			
土地	\$ 48,236	\$ 101,522	\$ 107,212
建築物	26,852	29,977	36,078
運輸設備	8,868	9,525	3,803
	<u>\$ 83,956</u>	<u>\$ 141,024</u>	<u>\$ 147,093</u>
	113年4月1日 至6月30日	112年4月1日 至6月30日	113年1月1日 至6月30日
使用權資產之增添			<u>\$ 4,299</u>
			<u>\$ 31,401</u>
使用權資產之折舊費用			
土地	\$ 783	\$ 993	\$ 1,676
建築物	2,990	2,863	5,919
運輸設備	1,155	634	955
	<u>\$ 4,928</u>	<u>\$ 4,490</u>	<u>\$ 9,962</u>
			<u>\$ 8,649</u>

子公司浙江嘉興翔陽金屬材料科技有限公司處分土地使用權之相關說明，請參閱附註二一。

除以上所列增添、處分及認列折舊費用外，合併公司之使用權資產於113年及112年1月1日至6月30日並未發生重大轉租及減損情形。

(二) 租賃負債

	113年6月30日	112年12月31日	112年6月30日
租賃負債帳面金額			
流動	<u>\$ 17,712</u>	<u>\$ 16,855</u>	<u>\$ 14,546</u>
非流動	<u>\$ 63,752</u>	<u>\$ 54,334</u>	<u>\$ 57,535</u>

租賃負債之折現率區間如下：

	113年6月30日	112年12月31日	112年6月30日
土地	1.85%	1.85%	1.85%
建築物	1.79%~3.95%	1.79%~1.80%	1.79%~1.80%
運輸設備	1.79%~2.02%	1.79%~2.02%	1.79%~2.02%

(三) 其他租賃資訊

	113年4月1日 至6月30日	112年4月1日 至6月30日	113年1月1日 至6月30日	112年1月1日 至6月30日
短期租賃及低價值 資產租賃費用	<u>\$ 114</u>	<u>\$ 842</u>	<u>\$ 216</u>	<u>\$ 2,525</u>
租賃之現金流出總額			<u>\$ 9,182</u>	<u>\$ 11,003</u>

合併公司選擇對符合短期租賃之運輸設備及符合低價值資產之若干辦公設備租賃適用認列之豁免，不對該等租賃認列相關使用權資產及租賃負債。

十六、投資性不動產

	113年6月30日	112年12月31日	112年6月30日
土地	\$ 76,844	\$ 189,518	\$ 189,518
建築物	<u>68,305</u>	<u>210,677</u>	<u>215,563</u>
	<u>\$ 145,149</u>	<u>\$ 400,195</u>	<u>\$ 405,081</u>

合併公司重分類投資性不動產至待出售非流動資產之相關說明，請參閱附註十一。

合併公司之投資性不動產係以直線基礎按下列耐用年數計提折舊：

廠房主建物	25 至 50 年
機電動力設備	2 至 10 年
工程系統	2 至 20 年

投資性不動產之公允價值於 112 年及 111 年 12 月 31 日係由獨立評價公司（師）評量。

評價所得之公允價值如下：

	113年6月30日	112年12月31日	112年6月30日
公允價值	<u>\$ 518,587</u>	<u>\$ 1,464,213</u>	<u>\$ 1,491,236</u>

經合併公司管理階層評估，除重分類至待出售非流動資產之部分外，相較於 112 年及 111 年 12 月 31 日，113 年及 112 年 6 月 30 日之公允價值並無重大變動。

合併公司分別出租不動產、廠房及設備予精剛精密股份有限公司及台鋼航太科技股份有限公司，租賃期間均為 3 年，租金於月底支付。

設定作為借款擔保之投資性不動產金額請參閱附註三一。

十七、其他資產

	113年6月30日	112年12月31日	112年6月30日
預付款項	\$ 208,635	\$ 140,715	\$ 250,482
存出保證金（附註三一）	163,843	123,675	155,090
受限制存款（附註三一）	62,675	61,007	8,521
其他金融資產	-	300,000	103,692
其他	27,873	22,597	17,914
	<u>\$ 463,026</u>	<u>\$ 647,994</u>	<u>\$ 535,699</u>
流動	\$ 289,320	\$ 522,524	\$ 379,650
非流動	173,706	125,470	156,049
	<u>\$ 463,026</u>	<u>\$ 647,994</u>	<u>\$ 535,699</u>

十八、借 款

(一) 短期借款

	113年6月30日	112年12月31日	112年6月30日
<u>擔保借款</u> （附註三一）			
— 銀行借款	\$ 70,457	\$ 94,787	\$ 57,978
<u>無擔保借款</u>			
— 信用狀借款	20,204	9,409	33,294
— 信用額度借款	999,101	1,059,745	1,076,038
	<u>\$ 1,089,762</u>	<u>\$ 1,163,941</u>	<u>\$ 1,167,310</u>
利率區間	0.50%~7.10%	0.50%~7.80%	1.88%~7.10%

(二) 應付短期票券

截至各期尚未到期之應付短期票券如下：

	113年6月30日	112年12月31日	112年6月30日
應付商業本票	\$ -	\$ 5,000	\$ 45,000
減：應付短期票券折價	-	-	-
	<u>\$ -</u>	<u>\$ 5,000</u>	<u>\$ 45,000</u>

(三) 一年內到期之長期負債

	113年6月30日	112年12月31日	112年6月30日
一年內到期之長期借款	<u>\$ -</u>	<u>\$ 13,350</u>	<u>\$ 2,260,462</u>

(四) 長期借款

	113年6月30日	112年12月31日	112年6月30日
擔保借款 (附註三一)			
銀行借款	\$ 5,476,950	\$ 4,835,755	\$ 4,684,062
減：列為一年內到期部分	<u>-</u>	<u>(13,350)</u>	<u>(2,260,462)</u>
長期借款	<u>\$ 5,476,950</u>	<u>\$ 4,822,405</u>	<u>\$ 2,423,600</u>
利率區間	2.01%~2.14%	2.01%~2.19%	1.34%~2.03%

1. 為償還既有金融負債暨充實中期營運週轉金，向彰化銀行等 10 家聯貸銀行團取得 4,200,000 仟元之 5 年期授信合約。該聯貸案借款已於 112 年 8 月提前清償。

- (1) 甲項授信－授信額度 2,238,320 仟元，不得循環動用。
- (2) 乙項授信－授信額度 1,496,230 仟元，得循環動用。
- (3) 丙項授信－授信額度 465,450 仟元，得循環動用。

除一般規定外，對營運作若干限制亦規定須維持若干財務比率，惟若未符合所規定之財務比率時，違約與否將由銀行團以多數決決議。

依前述聯貸合約規定，於合約存續期間內，本公司應維持下列財務比率：

- (1) 流動比率：流動資產對流動負債之比率，不得低於 100%。
- (2) 負債比率：負債總額對有形淨值之比率，不得高於 180%。
- (3) 利息保障倍數：稅前淨利加利息費用加折舊加攤銷之總和對利息費用之比率，不得低於 3.0。

前述各項財務比率每半年審閱一次，以本公司經管理銀行認可之以每年度／第二季會計師查核簽證／核閱之合併財務報表為計算基準。

若不符上述任一財務承諾時，本公司應即提出具體改善財務措施予管理銀行，若次期經會計師查核簽證之財務報告符合上述財務承諾時，則不構成違約事項；惟本公司應自當期提出財務報告之日起至改善符合之日為止，應就本授信案未清償授信餘額依約定之利率再加碼 0.10% 計息。

2. 本公司為償還既有借款、資本支出及充實營運資金，向第一商業銀行等 11 家聯貸銀行團取得 6,200,000 仟元額度，期間自首次動用日起算 5 年之授信合約。該聯貸案借款已於 112 年 8 月提前清償。

(1) 甲項授信－授信額度 3,060,000 仟元，不得循環動用。

(2) 乙項授信－授信額度 1,700,000 仟元，不得循環動用。

(3) 丙項授信－授信額度 1,440,000 仟元，得循環動用。

(4) 丁項授信－授信額度 1,440,000 仟元，丙項授信額度及丁項授信額度共用額度不逾丙項授信額度，得循環動用。

除一般規定外，對營運作若干限制亦規定須維持若干財務比率，惟若未符合所規定之財務比率時，違約與否將由銀行團以多數決決議。

依前述聯貸合約規定，於合約存續期間內，本公司應維持下列財務比率：

(1) 流動比率：流動資產對流動負債之比率，不得低於 100%。

(2) 負債比率：總負債對總權益之比率，不得高於 180%。

(3) 利息保障倍數：稅前淨利加利息費用加折舊加攤銷之總和對利息費用之比率，不得低於 3.0。

前述各項財務比率每半年審閱一次，本公司提供管理銀行之經會計師簽證之年度合併財務報告及經會計師核閱之上半年度合併財務報告為準審核之。

若未符合上述任一財務比率或標準，本公司應於下一次出具財務報告前以辦理現金增資或其他方式改善，改善期間內不視為發生違約情事，但未完成改善則視為發生違約情事。改善期間內本公司就未清償本金餘額應付利息及應付之保證手續費應依本合約所適用之貸款利率及費率再加碼年利率百分之零點一(0.1%)計算。

3. 本公司為償還銀行借款暨充實營運資金，向第一商業銀行等 9 家聯貸銀行團取得 8,000,000 仟元額度，期間自首次動用日起算 5 年之授信合約。

(1) 甲項授信－授信額度 3,800,000 仟元，不得循環動用。

(2) 乙項授信－授信額度 4,200,000 仟元，得循環動用。

(3) 丙項授信－授信額度 2,100,000 仟元，得循環動用。

(4) 乙項授信額度及丙項授信額度共用額度不逾乙項授信額度。

除一般規定外，對營運作若干限制亦規定須維持若干財務比率，惟若未符合所規定之財務比率時，違約與否將由銀行團以多數決議。

依前述聯貸合約規定，於合約存續期間內，本公司應維持下列財務比率：

(1) 流動比率：流動資產對流動負債之比率，不得低於 100%。

(2) 負債比率：總負債對總權益之比率，不得高於 180%。

(3) 利息保障倍數：稅前淨利加利息費用加折舊加攤銷之總和對利息費用之比率，不得低於 3.0。

前述各項財務比率每半年審閱一次，本公司提供管理銀行之經會計師簽證之年度合併財務報告及經會計師核閱之上半年度合併財務報告為準審核之。

若未符合上述任一財務比率或標準，本公司應於下一次出具財務報告前以辦理現金增資或其他方式改善，改善期間內不視為發生違約情事，但未完成改善則視為發生違約情事。改善期間內本公司就未清償本金餘額應付利息及應付之保證手續費應依本合約所適用之貸款利率及費率再加碼年利率百分之零點一（0.1%）計算。

十九、應付公司債

	113年6月30日	112年12月31日	112年6月30日
國內有擔保普通公司債 (附註三一)	\$ 1,500,000	\$ 1,500,000	\$ 1,500,000
減：公司債折價	(<u>57,979</u>)	(<u>64,316</u>)	(<u>70,571</u>)
	1,442,021	1,435,684	1,429,429
國內無擔保可轉換公司債	5,075,398	5,075,398	548,953
減：公司債折價	(<u>210,261</u>)	(<u>259,265</u>)	(<u>17,376</u>)
	<u>4,865,137</u>	<u>4,816,133</u>	<u>531,577</u>
	<u>\$ 6,307,158</u>	<u>\$ 6,251,817</u>	<u>\$ 1,961,006</u>

(一) 國內有擔保普通公司債

本公司於 110 年 11 月 29 日發行 110 年度第 1 次有擔保普通公司債，發行總額 15 億元，發行期間為 110 年 11 月 29 日至 117 年 11 月 29 日，依約每年單利計、付息乙次，年票面固定利率 0.65%，自發行日起屆滿到期一次還本，並委由華南商業銀行股份有限公司委任保證契約履行公司債保證，採無實體方式發行。本公司債由台新國際商業銀行股份有限公司為債券持有人之受託人。

(二) 國內第六次無擔保可轉換公司債

本公司於 111 年 8 月 15 日發行 30 仟張、每張面額 100 仟元、利率為 0%，依票面金額 101% 發行之新台幣計價無擔保可轉換公司債，本金金額共計 3,000,000 仟元。發行期間為三年，自 111 年 8 月 15 日開始發行，至 114 年 8 月 15 日到期。本公司已於 112 年 12 月 12 日按面額贖回公司債，並於 112 年 12 月 13 日終止櫃檯買賣。

除本轉換公司債之持有人申請轉換為本公司普通股或本公司由證券商營業處所買回註銷者外，本公司於本轉換公司債到期日後五個營業日內依債券面額加計利息補償金（為面額之 101.5075%，實質收益率 0.5%）以現金一次償還。

債券持有人於本轉換公司債發行日後屆滿三個月之翌日（民國 111 年 11 月 16 日）起，至到期日（民國 114 年 8 月 15 日）止，除（一）普通股依法暫停過戶期間；（二）自本公司無償配股停止過戶日、現金股息停止過戶日或現金增資認股停止過戶日前十五個營業日起，至權利分派基準日止之期間（三）辦理減資之減資基準日起至減資換發

股票開始交易日前一日止之期間外，得隨時透過交易券商轉知臺灣集中保管結算所股份有限公司（以下簡稱「集保公司」），向本公司之股務代理機構請求將本轉換公司債轉換為本公司普通股股票。

本轉換公司債轉換價格之訂定，係以民國 111 年 8 月 5 日為轉換價格訂定基準日，取基準日（不含）前一個營業日、三個營業日、五個營業日本公司普通股收盤價之簡單算術平均數擇一者為基準價格，再以基準價格乘以 110% 之轉換溢價率為計算（計算至新臺幣角為止，分以下四捨五入）之依據。訂價基準日前如遇有除權或除息者，其經採樣用以計算轉換價格之收盤價，應先設算為除權或除息後價格；轉換價格於決定後至實際發行日前，如遇有除權或除息者，應依轉換價格調整公式調整之。依上述方式，本轉換公司債發行時之轉換價格訂為每股新臺幣 33.9 元。

此可轉換公司債包括負債及權益組成部分，權益組成部分於權益項下以資本公積－認股權表達。負債組成部分原始認列之有效利率為 1.5258%。

發行價款（減除交易成本及調整相關所得稅影響數）	\$ 3,024,721
權益組成部分（減除分攤至權益之交易成本及調整相關所得稅影響數）	(114,739)
發行日負債組成部分（減除分攤至負債之交易成本）	2,909,982
以有效利率 1.5258% 計算之利息	30,303
應付公司債轉換為普通股	(2,938,997)
贖回公司債	(1,288)
112 年 12 月 31 日負債組成部分	<u>\$ -</u>

(三) 國內第七次無擔保可轉換公司債

本公司於 112 年 7 月 31 日發行 50 仟張、每張面額 100 仟元、利率為 0%，依票面金額 100.5% 發行之新台幣計價無擔保可轉換公司債，本金金額共計 5,000,000 仟元。發行期間為三年，自 112 年 7 月 31 日開始發行，至 115 年 7 月 31 日到期。

除本轉換公司債之持有人申請轉換為本公司普通股、本公司提前贖回或本公司由證券商營業處所買回註銷者外，本公司於本轉換公司債到期日後五個營業日內依債券面額加計利息補償金（為面額之 101.51%，實質收益率 0.5%）以現金一次償還。

債券持有人於本轉換公司債發行日後屆滿三個月之翌日（民國 112 年 11 月 1 日）起，至到期日（民國 115 年 7 月 31 日）止，除（一）普通股依法暫停過戶期間；（二）自本公司無償配股停止過戶日、現金股息停止過戶日或現金增資認股停止過戶日前十五個營業日起，至權利分派基準日止之期間（三）辦理減資之減資基準日起至減資換發股票開始交易日前一日止（四）辦理股票變更面額之停止轉換（認購）起始日至新股換發股票開始交易日前一日止之外，得隨時透過交易券商轉知臺灣集中保管結算所股份有限公司（以下簡稱「集保公司」），向本公司之股務代理機構請求將本轉換公司債轉換為本公司普通股股票。

本轉換公司債轉換價格之訂定，係以 112 年 7 月 21 日為轉換價格訂定基準日，取基準日（不含）前一個營業日、三個營業日、五個營業日本公司普通股收盤價之簡單算術平均數擇一者為基準價格，再以基準價格乘以 110% 之轉換溢價率為計算（計算至新臺幣角為止，分以下四捨五入）之依據。訂價基準日前如遇有除權或除息者，其經採樣用以計算轉換價格之收盤價，應先設算為除權或除息後價格；轉換價格於決定後至實際發行日前，如遇有除權或除息者，應依轉換價格調整公式調整之。依上述方式，本轉換公司債發行時之轉換價格訂為每股新臺幣 59.2 元。

此可轉換公司債包括負債及權益組成部分，權益組成部分於權益項下以資本公積－認股權表達。負債組成部分原始認列之有效利率為 2.0524%。

發行價款（減除交易成本及調整相關所得稅影響數）	\$ 5,019,682
權益組成部分（減除分攤至權益之交易成本及調整相關所得稅影響數）	(244,291)
發行日負債組成部分（減除分攤至負債之交易成本）	4,775,391
以有效利率 2.0524% 計算之利息	40,838
應付公司債轉換為普通股	(96)
112 年 12 月 31 日負債組成部分	4,816,133
以有效利率 2.0524% 計算之利息	49,004
113 年 6 月 30 日負債組成部分	<u>\$ 4,865,137</u>

二十、其他應付款

	113年6月30日	112年12月31日	112年6月30日
應付薪資及獎金	\$ 186,700	\$ 284,337	\$ 182,718
應付休假給付	54,977	56,176	51,389
應付設備款	105,193	110,864	52,050
應付燃料費	35,584	25,018	29,751
應付水電費	68,888	32,922	61,180
應付出口費	98,490	71,052	83,648
應付股利	1,511,824	-	1,215,706
其他	149,900	158,283	154,933
	<u>\$ 2,211,556</u>	<u>\$ 738,652</u>	<u>\$ 1,831,375</u>

二一、其他負債

	113年6月30日	112年12月31日	112年6月30日
<u>非流動</u>			
長期遞延收入(一)	\$ 5,027	\$ 4,786	\$ 4,758
預收徵收款(二)	-	462,121	459,392
存入保證金	308	329	335
其他	35,590	34,914	60,468
	<u>\$ 40,925</u>	<u>\$ 502,150</u>	<u>\$ 524,953</u>

- (一) 長期遞延收入係合併公司投資設廠當地政府補助購買土地及承租土地使用權之款項，俟廠房興建完成並開始營運後，按廠房使用期間認列為其他收入。
- (二) 子公司浙江嘉興翔陽金屬材料科技有限公司（翔陽公司）於 111 年 6 月 30 日與浙江興匯實業有限公司（興匯公司）簽訂徵遷補償協議，依協議內容，興匯公司預計徵收翔陽公司所擁有面積約 46,494 平方公尺之土地使用權暨其房屋及附屬物，交易金額為人民幣 132,500 仟元，並依協議約定分階段付款，該價款係參考專業估價機構所出具之鑑價報告並經由雙方議價決定，截至 112 年 12 月 31 日及 6 月 30 日翔陽公司已預收人民幣分別為 106,651 仟元及 106,651 仟元，相關徵遷補償利益將於合約義務履行完成時認列。合併公司已於 113 年第 2 季間依協議完成搬遷，收取補償尾款人民幣 25,849 仟元，並認列徵遷補償利益。

二二、退職後福利計畫

113年及112年4月1日至6月30日與113年及112年1月1日至6月30日認列之確定福利計畫相關退休金費用係以112年及111年12月31日精算決定之退休金成本率計算，金額分別為468仟元、813仟元、934仟元及1,631仟元。

二三、權益

(一) 股本

普通股

	113年6月30日	112年12月31日	112年6月30日
額定股數(仟股)	<u>1,000,000</u>	<u>800,000</u>	<u>800,000</u>
額定股本	<u>\$10,000,000</u>	<u>\$ 8,000,000</u>	<u>\$ 8,000,000</u>
已發行且已收足股款之 股數(仟股)	<u>602,471</u>	<u>539,551</u>	<u>522,950</u>
已發行股本	<u>\$ 6,024,712</u>	<u>\$ 5,395,512</u>	<u>\$ 5,229,496</u>

已發行之普通股每股面額為10元，每股享有一表決權及收取股利之權利。

截至112年12月12日，本公司國內第六次無擔保可轉換公司債之債券持有人累積已請求轉換普通股分別為89,142仟股。本公司已於112年12月12日贖回該公司債。

截至113年6月30日，本公司國內第七次無擔保可轉換公司債之債券持有人累積已請求轉換普通股為2仟股。

本公司於112年4月13日經董事會決議通過依法辦理註銷庫藏股，並訂定112年5月22日為減資基準日，總計註銷庫藏股6,329仟股，並於112年6月完成變更登記。

本公司於112年12月21日經董事會決議通過增資發行新股受讓智冠科技股份有限公司增資發行之新股之股份交換案，本公司以增資發行新股62,920仟股作為對價，受讓智冠科技股份有限公司普通股28,600仟股，股份交換基準日為113年1月31日，並於113年3月8日完成變更登記。

(二) 資本公積－其他

	113年6月30日	112年12月31日	112年6月30日
股票發行溢價	\$ 2,579,710	\$ 213,918	\$ 213,918
公司債轉換溢價	3,592,624	3,592,624	3,205,889
採用權益法認列關聯企 業股權淨值之變動數	19,990	9,539	11,767
受贈資產	<u>3,502</u>	<u>3,502</u>	<u>3,502</u>
	<u>\$ 6,195,826</u>	<u>\$ 3,819,583</u>	<u>\$ 3,435,076</u>

資本公積中屬超過票面金額發行股票之溢額（包括以超過面額發行普通股、公司債轉換溢價及庫藏股票交易等）、受領贈與之部分得用以彌補虧損，亦得於公司無虧損時，用以發放現金股利或撥充股本，惟撥充股本時每年以實收股本之一定比率為限。

因採用權益法認列關聯企業股權淨值之變動數，僅得用以彌補虧損。

因員工認股權及轉換公司債認股權產生之資本公積，不得作為任何用途。

(三) 保留盈餘及股利政策

本公司訂明公司盈餘分派或虧損撥補，得於每季終了後為之。每季決算如有盈餘，應先預估並保留應納稅捐、彌補累積虧損、預估保留員工酬勞、次提百分之十為法定盈餘公積；並依法提列或迴轉特別盈餘公積，如尚有盈餘，其餘額加計前季累計未分配盈餘數，由董事會擬具盈餘分派議案，以現金方式為之時，應經董事會決議，以發行新股方式為之時，應提請股東會決議後分派之。本公司年終結算如有盈餘，除提付應納稅款外，應先彌補以往年度虧損，次就其餘額提出百分之十為法定盈餘公積，並得視業務需要或法令規定提列特別盈餘公積，如尚有盈餘，加計期初累積未分配盈餘後，由董事會擬定分配案。以發行新股方式為之時，應提請股東會決議後分派之。本公司依公司法第 240 條第 5 項規定，授權董事會以三分之二以上董事之出席，及出席董事過半數之決議，將應分派股息及紅利之全部或一部，以發放現金方式為之，並報告股東會。

本公司章程規定，本公司股利政策，係配合目前及未來之發展計畫、考量投資環境、資金需求及國內外競爭狀況，並兼顧股東利益等因素，分配股東股息紅利時，得以現金或股票方式為之，其中現金股利不低於股利總額之百分之五十。

法定盈餘公積應提撥至其餘額達公司實收股本總額時為止。法定盈餘公積得用以彌補虧損。公司無虧損時，法定盈餘公積超過實收股本總額 25% 之部分除得撥充股本外，尚得以現金分配。

本公司 112 及 111 年度盈餘分配案如下：

	盈 餘 分 配 案		每 股 股 利 (元)	
	112年度	111年度	112年度	111年度
法定盈餘公積	\$ 233,498	\$ 202,208		
特別盈餘公積	24,378	(59,692)		
現金股利	1,506,178	1,239,092	\$ 2.5	\$ 2.3694

上述現金股利已分別於 113 年 2 月 29 日及 112 年 4 月 13 日董事會決議分配，111 年度之其餘盈餘分配項目已於 112 年 5 月 25 日股東常會決議。112 年度之其餘盈餘分配項目已於 113 年 5 月 29 日股東常會決議。

(四) 庫藏股票

單位：仟股／仟元

收 回 原 因	期 初 股 數	本 期 增 加 股 數	本 期 減 少 股 數	期 末 股 數	期 末 金 額
<u>113 年 1 月 1 日</u>					
<u>至 6 月 30 日</u>					
子公司持有母公司股票	13,378	2,338	(40)	15,676	\$ 338,842
轉讓股份予員工	-	-	-	-	-
	<u>13,378</u>	<u>2,338</u>	<u>(40)</u>	<u>15,676</u>	<u>\$ 338,842</u>
<u>112 年 1 月 1 日</u>					
<u>至 6 月 30 日</u>					
子公司持有母公司股票	9,527	42	(314)	9,255	\$ 150,923
轉讓股份予員工	6,329	-	(6,329)	-	-
	<u>15,856</u>	<u>42</u>	<u>(6,643)</u>	<u>9,255</u>	<u>\$ 150,923</u>

子公司於 113 年及 112 年 1 月 1 日至 6 月 30 日分別出售其持有之本公司股票共 40 仟股及 314 仟股，處分價款分別為 1,959 仟元及 17,630 仟元。

子公司持有本公司股票之相關資訊，請參閱附表三。

本公司持有之庫藏股票，依證券交易法規定不得質押，亦不得享有股利之分派及表決權等權利。子公司持有本公司股票採視同庫藏股票之會計處理。

二四、稅前淨利

稅前淨利尚包含以下資訊：

(一) 其他收入

	113年4月1日 至6月30日	112年4月1日 至6月30日	113年1月1日 至6月30日	112年1月1日 至6月30日
租金收入	\$ 9,347	\$ 16,737	\$ 18,829	\$ 34,120
售電收入	1,042	4,143	3,242	7,473
股利收入	4,232	13,796	11,642	13,796
其他	7,747	8,960	15,438	13,664
	<u>\$ 22,368</u>	<u>\$ 43,636</u>	<u>\$ 49,151</u>	<u>\$ 69,053</u>

(二) 財務成本

	113年4月1日 至6月30日	112年4月1日 至6月30日	113年1月1日 至6月30日	112年1月1日 至6月30日
銀行借款及短期票券 利息	\$ 49,586	\$ 46,425	\$ 94,705	\$ 93,294
長期借款成本之攤銷	862	1,722	1,725	3,444
租賃負債之利息	307	343	632	675
公司債利息	30,446	8,921	60,891	23,055
減：列入符合要件資產 成本之金額	(21,366)	(17,389)	(42,989)	(32,617)
	<u>\$ 59,835</u>	<u>\$ 40,022</u>	<u>\$ 114,964</u>	<u>\$ 87,851</u>

利息資本化相關資訊如下：

	113年4月1日 至6月30日	112年4月1日 至6月30日	113年1月1日 至6月30日	112年1月1日 至6月30日
利息資本化金額	\$ 21,366	\$ 17,389	\$ 42,989	\$ 32,617
利息資本化利率	1.72%~1.79%	1.74%~1.89%	1.44%~2.37%	1.61%~1.89%

(三) 其他利益及損失

	113年4月1日 至6月30日	112年4月1日 至6月30日	113年1月1日 至6月30日	112年1月1日 至6月30日
透過損益按公允價值 衡量金融資產及負債 之淨損益	\$ 110,014	\$ 12,938	\$ 114,004	\$ 21,627
處分關聯企業利益	-	76,156	-	164,563
處分使用權資產利益	152,934	-	152,934	-
處分不動產、廠房及 設備利益	208,738	88	208,891	108
外幣兌換利益總額	123,723	120,783	256,719	255,952
外幣兌換損失總額	(99,106)	(80,405)	(178,626)	(209,081)
減損損失	(57,359)	-	(57,359)	-
其 他	(50,288)	(50,018)	(68,096)	(66,161)
	<u>\$ 388,656</u>	<u>\$ 79,542</u>	<u>\$ 428,467</u>	<u>\$ 167,008</u>

(四) 折舊及攤銷

	113年4月1日 至6月30日	112年4月1日 至6月30日	113年1月1日 至6月30日	112年1月1日 至6月30日
折舊費用依功能別彙總				
營業成本	\$ 103,139	\$ 91,082	\$ 206,391	\$ 184,046
營業費用	14,251	7,012	24,095	14,608
其他支出	7,039	18,787	18,455	38,078
	<u>\$ 124,429</u>	<u>\$ 116,881</u>	<u>\$ 248,941</u>	<u>\$ 236,732</u>
攤銷費用依功能別彙總				
營業成本	\$ 486	\$ -	\$ 672	\$ 34
營業費用	159	198	294	395
	<u>\$ 645</u>	<u>\$ 198</u>	<u>\$ 966</u>	<u>\$ 429</u>

(五) 員工福利費用

	113年4月1日 至6月30日	112年4月1日 至6月30日	113年1月1日 至6月30日	112年1月1日 至6月30日
確定提撥計畫	\$ 10,195	\$ 12,250	\$ 20,409	\$ 24,051
確定福利計畫 (附註二二)	468	813	934	1,631
其他員工福利	351,537	360,741	681,215	720,856
合 計	<u>\$ 362,200</u>	<u>\$ 373,804</u>	<u>\$ 702,558</u>	<u>\$ 746,538</u>
依功能別彙總				
營業成本	\$ 232,861	\$ 250,299	\$ 469,850	\$ 500,251
營業費用	129,339	123,505	232,708	246,287
	<u>\$ 362,200</u>	<u>\$ 373,804</u>	<u>\$ 702,558</u>	<u>\$ 746,538</u>

(六) 員工酬勞及董事酬勞

本公司依公司章程規定係按當年度扣除分派員工及董事酬勞前之稅前利益分別以不低於 1% 及不高於 5% 提撥員工酬勞及董事酬勞。113 年及 112 年 4 月 1 日至 6 月 30 日與 113 年及 112 年 1 月 1 日至 6 月 30 日估列之員工酬勞及董事酬勞如下：

	113年4月1日 至6月30日	112年4月1日 至6月30日	113年1月1日 至6月30日	112年1月1日 至6月30日
員工酬勞	<u>\$ 15,425</u>	<u>\$ 12,000</u>	<u>\$ 22,075</u>	<u>\$ 24,000</u>
董事酬勞	<u>\$ 8,013</u>	<u>\$ 6,000</u>	<u>\$ 10,738</u>	<u>\$ 12,000</u>

年度財務報告通過發布日後若金額仍有變動，則依會計估計變動處理，於次一年度調整入帳。

112 及 111 年度員工酬勞及董事酬勞分別於 113 年 2 月 29 日及 112 年 2 月 23 日經董事會決議如下：

	112年度		111年度	
	現	金 股 票	現	金 股 票
員工酬勞	\$ 50,000	\$ -	\$ 50,000	\$ -
董事酬勞	25,000	-	25,000	-

112 及 111 年度員工酬勞及董事酬勞之實際配發金額與 112 及 111 年度財務報告認列之金額並無差異。

有關本公司董事會決議之員工酬勞及董事酬勞資訊，請至台灣證券交易所「公開資訊觀測站」查詢。

二五、所得稅

(一) 認列於損益之所得稅

所得稅費用之主要組成項目如下：

	113年4月1日 至6月30日	112年4月1日 至6月30日	113年1月1日 至6月30日	112年1月1日 至6月30日
當期所得稅				
當期產生者	\$ 167,793	\$ 108,201	\$ 267,535	\$ 254,325
未分配盈餘加徵	1,048	2,180	1,048	2,180
以前年度之調整	-	-	(38,668)	(8,525)
遞延所得稅				
當期產生者	<u>61,849</u>	<u>45,962</u>	<u>87,403</u>	<u>39,994</u>
認列損益之所得稅費用	<u>\$ 230,690</u>	<u>\$ 156,343</u>	<u>\$ 317,318</u>	<u>\$ 287,974</u>

(二) 所得稅核定情形

本公司之營利事業所得稅申報案件，截至 111 年度以前之申報案件業經稅捐稽徵機關核定。合併公司對於已核定內容尚無重大不服之情事。

二六、每股盈餘

用以計算每股盈餘之盈餘及普通股加權平均股數如下：

本期淨利

	113年4月1日 至6月30日	112年4月1日 至6月30日	113年1月1日 至6月30日	112年1月1日 至6月30日
歸屬於本公司業主之淨利	\$ 715,997	\$ 602,234	\$ 1,287,402	\$ 1,154,531
具稀釋作用潛在普通股之影響：				
員工酬勞	-	-	-	-
可轉換公司債稅後利息	19,602	2,692	39,204	9,554
用以計算稀釋每股盈餘之淨利	<u>\$ 735,599</u>	<u>\$ 604,926</u>	<u>\$ 1,326,606</u>	<u>\$ 1,164,085</u>

股 數

	113年4月1日 至6月30日	112年4月1日 至6月30日	113年1月1日 至6月30日	112年1月1日 至6月30日
用以計算基本每股盈餘之普通股加權平均股數	594,936	500,904	584,528	480,127
具稀釋作用潛在普通股之影響：				
員工酬勞	319	208	811	768
可轉換公司債	<u>84,458</u>	<u>33,678</u>	<u>84,458</u>	<u>54,594</u>
用以計算稀釋每股盈餘之普通股加權平均股數	<u>679,713</u>	<u>534,790</u>	<u>669,797</u>	<u>535,489</u>

單位：仟股

若公司得選擇以股票或現金發放員工酬勞，則計算稀釋每股盈餘時，假設員工酬勞將採發放股票方式，並於該潛在普通股具有稀釋作用時計入加權平均流通在外股數，以計算稀釋每股盈餘。於次年度決議員工酬勞發放股數前計算稀釋每股盈餘時，亦繼續考量該等潛在普通股之稀釋作用。

二七、與非控制權益之權益交易

合併公司於 112 年 1 月 1 日至 6 月 30 日以 57,954 仟元取得子公司禾揚投資股份有限公司股權，持股比例由 62% 上升至 75%。

由於上述交易並未改變合併公司對該等子公司之控制，合併公司係視為權益交易處理。

二八、資本風險管理

合併公司進行資本管理以確保集團內各企業能夠於繼續經營之前提下，藉由將債務及權益餘額最適化，以使股東報酬極大化。合併公司之整體策略於可預見之未來並無變化。

合併公司資本結構係由合併公司之淨債務（即借款減除現金及約當現金）及歸屬於本公司業主之權益（即股本、資本公積、保留盈餘及其他權益項目）組成。

合併公司不須遵守其他外部資本規定。惟借款合同約定之財務比率一併納入合併公司最適資本結構之考量。

合併公司主要管理階層每季重新檢視集團資本結構，其檢視內容包括考量各類資本之成本及相關風險。合併公司依據主要管理階層之建議，將藉由支付股利、發行新股、買回股份及發行新債或償付舊債等方式平衡其整體資本結構。

二九、金融工具

(一) 公允價值資訊－非按公允價值衡量之金融工具

合併公司管理階層認為非按公允價值衡量之金融資產及金融負債之帳面金額趨近其公允價值或其公允價值無法可靠衡量。

113 年 6 月 30 日

帳面金額	公允價值			合計
	第 1 等級	第 2 等級	第 3 等級	
金融負債				
按攤銷後成本衡量之金融負債				
－可轉換公司債	<u>\$4,865,137</u>	<u>\$5,722,386</u>	<u>\$ -</u>	<u>\$5,722,386</u>

112 年 12 月 31 日

帳面金額	公允價值			合計
	第 1 等級	第 2 等級	第 3 等級	
金融負債				
按攤銷後成本衡量之金融負債				
－可轉換公司債	<u>\$4,816,133</u>	<u>\$5,332,393</u>	<u>\$ -</u>	<u>\$5,332,393</u>

112 年 6 月 30 日

帳面金額	公允價值			合計
	第 1 等級	第 2 等級	第 3 等級	
金融負債				
按攤銷後成本衡量之金融負債				
－可轉換公司債	\$ 531,577	\$ 957,216	\$ -	\$ 957,216

(二) 公允價值資訊－以重複性基礎按公允價值衡量之金融工具

1. 公允價值層級

113 年 6 月 30 日

	第 1 等級	第 2 等級	第 3 等級	合計
<u>透過其他綜合損益按公允價值</u>				
<u> 衡量之金融資產</u>				
權益工具投資				
－國內上市(櫃)股票	\$ 351,151	\$ -	\$ -	\$ 351,151
－國內未上市(櫃)股票	\$ -	\$ -	\$ 1,455	\$ 1,455
債務工具投資				
－應收帳款	\$ -	\$ -	\$ 762,478	\$ 762,478
<u> 透過損益按公允價值衡量之</u>				
<u> 金融資產</u>				
國內上市(櫃)股票	\$ 6,462	\$ -	\$ 232,150	\$ 238,612
基金受益憑證	\$ 59,076	\$ -	\$ -	\$ 59,076
影片投資協議	\$ -	\$ -	\$ 5,000	\$ 5,000
衍生工具	\$ -	\$ 1,243	\$ -	\$ 1,243
<u> 透過損益按公允價值衡量之金</u>				
<u> 融負債</u>				
衍生工具	\$ -	\$ 360	\$ -	\$ 360

112 年 12 月 31 日

	第 1 等級	第 2 等級	第 3 等級	合計
<u>透過其他綜合損益按公允價值</u>				
<u> 衡量之金融資產</u>				
權益工具投資				
－國內上市(櫃)股票	\$ 268,418	\$ -	\$ -	\$ 268,418
－國內未上市(櫃)股票	\$ -	\$ -	\$ 1,455	\$ 1,455
債務工具投資				
－應收帳款	\$ -	\$ -	\$ 954,757	\$ 954,757
<u> 透過損益按公允價值衡量之</u>				
<u> 金融資產</u>				
國內上市(櫃)股票	\$ 7,091	\$ -	\$ 394,587	\$ 401,678
基金受益憑證	\$ 31,955	\$ -	\$ -	\$ 31,955
影片投資協議	\$ -	\$ -	\$ 5,000	\$ 5,000

112 年 6 月 30 日

	第 1 等級	第 2 等級	第 3 等級	合 計
<u>透過其他綜合損益按公允價值</u>				
<u>衡量之金融資產</u>				
權益工具投資				
— 國內上市（櫃）股票	\$ 295,709	\$ -	\$ -	\$ 295,709
— 國內未上市（櫃）股票	\$ -	\$ -	\$ 1,455	\$ 1,455
債務工具投資				
— 應收帳款	\$ -	\$ -	\$ 944,688	\$ 944,688
<u>透過損益按公允價值衡量之</u>				
<u>金融資產</u>				
國內上市（櫃）股票	\$ 33,291	\$ -	\$ -	\$ 33,291
基金受益憑證	\$ 25,005	\$ -	\$ -	\$ 25,005
<u>透過損益按公允價值衡量之</u>				
<u>金融負債</u>				
衍生工具	\$ -	\$ 1,443	\$ -	\$ 1,443

113 年及 112 年 1 月 1 日至 6 月 30 日無第 1 等級及第 2 等級公允價值衡量間移轉之情形。

2. 金融工具以第 3 等級公允價值衡量之調節

113 年 1 月 1 日至 6 月 30 日

金 融 資 產	透過損益按公允價 值衡量之金融資產	透過其他綜合損益 按公允價值衡量 之 金 融 資 產
期初餘額	\$ 399,587	\$ 956,212
認列於損益	111,268	-
認列於其他綜合損益（透過其 他綜合損益按公允價值衡 量之金融資產未實現損益）	-	-
應收帳款淨變動數	-	(192,279)
處 分	(273,705)	-
期末餘額	\$ 237,150	\$ 763,933

112 年 1 月 1 日至 6 月 30 日

金 融 資 產	透過損益按公允價 值衡量之金融資產	透過其他綜合損益 按公允價值衡量 之 金 融 資 產
期初餘額	\$ -	\$ 828,334
認列於其他綜合損益（透過其 他綜合損益按公允價值衡 量之金融資產未實現損益）	-	-
應收帳款淨變動數	-	117,809
期末餘額	\$ -	\$ 946,143

3. 第 2 等級公允價值衡量之評價技術及輸入值

金融工具類別	評價技術及輸入值
衍生工具—換匯合約及遠期外匯合約	現金流量折現法：按期末可觀察遠期匯率及合約所訂匯率估計未來現金流量，並以可反映各交易對方信用風險之折現率分別折現。

4. 第 3 等級公允價值衡量之評價技術及輸入值

合併公司持有之透過其他綜合損益按公允價值衡量之應收帳款係依現金流量折現法，按期末之應收帳款估計未來現金流量。評價未上市櫃股票係採市場法並調整缺乏市場流通性折價之影響。評價國內上市（櫃）私募股票係採按期末之可觀察股票價格及考量缺乏流動性折價等資料所評估之金融資產公允價值。影片投資協議係採收益法，按現金流量折現之方式，計算可因持有此項合約而獲取及分配收益之現值。

(三) 金融工具之種類

	113年6月30日	112年12月31日	112年6月30日
<u>金融資產</u>			
按攤銷後成本衡量之金融資產（註1）	\$ 9,880,199	\$ 8,618,211	\$ 3,884,746
透過損益按公允價值衡量			
強制透過損益按公允價值衡量	303,931	438,633	58,296
透過其他綜合損益按公允價值衡量之金融資產			
權益工具投資	352,606	269,873	297,164
債務工具投資	762,478	954,757	944,688
<u>金融負債</u>			
按攤銷後成本衡量（註2）	13,957,207	13,136,416	8,817,688
透過損益按公允價值衡量			
持有供交易	360	-	1,443

註 1：餘額係包含現金及約當現金、應收票據、應收帳款、其他應收款、存出保證金及用途受限制存款等按攤銷後成本衡量之金融資產。

註 2：餘額係包含短期借款、應付短期票券、應付票據、應付帳款、其他應付款、一年內到期之長期借款、存入保證金、應付公司債及長期借款等按攤銷後成本衡量之金融負債。

(四) 財務風險管理目的與政策

合併公司主要金融工具包括權益及債務投資、應收帳款、應付帳款、應付公司債、租賃負債及借款。合併公司之財務管理部門係為各業務單位提供服務，統籌協調進入金融市場操作，藉由依照風險程度與廣度分析暴險之內部風險報告監督及管理合併公司營運有關之財務風險。該等風險包括市場風險（包含匯率風險、利率風險及其他價格風險）、信用風險及流動性風險。

合併公司透過衍生金融工具規避暴險，以減輕該等風險之影響。衍生金融工具之運用受合併公司董事會通過之政策所規範，其為匯率風險、利率風險、信用風險、衍生金融工具與非衍生金融工具之運用以及剩餘流動資金之投資書面原則。內部稽核人員持續地針對政策之遵循與暴險額度進行複核。合併公司並未以投機目的而進行金融工具（包括衍生金融工具）之交易。

1. 市場風險

合併公司之營運活動使合併公司承擔之主要財務風險為外幣匯率變動風險（參閱下述(1)）以及利率變動風險（參閱下述(2)）。

合併公司有關金融工具市場風險之暴險及其對該等暴險之管理與衡量方式並無改變。

(1) 匯率風險

合併公司及數個子公司從事外幣計價之銷貨與進貨交易，因而使合併公司產生匯率變動暴險。合併公司匯率暴險之管理係於政策許可之範圍內，利用遠期外匯及換匯交易合約管理風險。

合併公司於資產負債表日非功能性貨幣計價之貨幣性資產與貨幣性負債帳面金額（包含合併財務報表中已沖銷之非功能性貨幣計價之貨幣性項目），參閱附註三五。合併

公司於資產負債表日之具匯率風險暴險之衍生性工具資產負債評價金額並不重大。

敏感度分析

合併公司主要受到人民幣、美金、歐元及英鎊匯率波動之影響。

下表詳細說明當新台幣（功能性貨幣）對各攸關外幣之匯率增加及減少 5% 時，合併公司之敏感度分析。5% 係為集團內部向主要管理階層報告匯率風險時所使用之敏感度比率，亦代表管理階層對外幣匯率之合理可能變動範圍之評估。敏感度分析僅包括流通在外之外幣貨幣性項目，並將其期末之換算以匯率變動 5% 予以調整。敏感度分析之範圍尚包括以非功能性貨幣計價之借款。下表之正數係表示當新台幣相對於各相關貨幣貶值 5% 時，將使稅前淨利增加之金額；當新台幣相對於各相關外幣升值 5% 時，其對稅前淨利之影響將為同金額之負數。

	113年1月1日 至6月30日	112年1月1日 至6月30日
人民幣之影響	<u>\$ 3,121</u>	<u>\$ 5,999</u>
美金之影響	<u>\$ 29,127</u>	<u>\$ 47,048</u>
歐元之影響	<u>\$ 10,959</u>	<u>\$ 9,557</u>
英鎊之影響	<u>\$ 13,159</u>	<u>\$ 16,815</u>

外幣之影響主要源自於合併公司於資產負債表日尚流通在外且未進行現金流量避險之外幣計價應收、應付款項及借款。

管理階層認為敏感度分析無法代表匯率固有風險，因資產負債表日之外幣暴險無法反映年中暴險情形。

(2) 利率風險

因合併公司內之個體同時以固定及浮動利率借入資金，因而產生利率暴險。合併公司藉由維持一適當之固定及浮動利率組合來管理利率風險。

合併公司於資產負債表日受利率暴險之金融資產及金融負債帳面金額如下：

	113年6月30日	112年12月31日	112年6月30日
具公允價值利率風險			
金融資產	\$ 4,942,162	\$ 3,647,837	\$ 331,103
金融負債	6,388,622	6,328,006	2,078,087
具現金流量利率風險			
金融資產	1,883,649	1,981,500	973,447
金融負債	6,566,712	5,999,696	5,851,372

敏感度分析

下列敏感度分析係依非衍生工具於資產負債表日之利率暴險而決定。對於浮動利率負債，其分析方式係假設資產負債表日流通在外之負債金額於報導期間皆流通在外。集團內部向主要管理階層報告利率時所使用之變動率為利率增加或減少 10 基點，此亦代表管理階層對利率之合理可能變動範圍之評估。

若利率增加 10 基點，在所有其他變數維持不變之情況下，合併公司 113 年及 112 年 1 月 1 日至 6 月 30 日之稅前淨利將分別減少 2,342 仟元及 2,439 仟元，主因為合併公司之變動利率借款。

(3) 其他價格風險

合併公司因權益證券投資而產生權益價格暴險。合併公司並未積極交易該等投資。合併公司權益價格風險主要集中於台灣之權益工具。

敏感度分析

下列敏感度分析係依資產負債表日之權益價格暴險進行。

若權益及基金受益憑證價格上漲／下跌 10%，113 年及 112 年 1 月 1 日至 6 月 30 日之稅前其他綜合損益將因透過其他綜合損益按公允價值衡量金融資產之公允價值變動分別增加／減少 35,261 仟元及 29,716 仟元。113 年及 112 年

1月1日至6月30日之稅前損益將因透過損益按公允價值衡量之金融資產之公允價值上升／下跌而分別增加／減少29,769仟元及5,830仟元。

2. 信用風險

信用風險係指交易對方拖欠合約義務而造成集團財務損失之風險。截至資產負債表日，合併公司可能因交易對方未履行義務及合併公司提供財務保證造成財務損失之最大信用風險暴險主要係來自於：

- (1) 合併資產負債表所認列之金融資產帳面金額。
- (2) 合併公司提供財務保證所產生之或有負債金額。

合併公司採行之政策係與信用良好之對象進行交易，並使用公開可取得之財務資訊及彼此交易記錄對往來客戶進行信用評估。

另因流動資金及衍生金融工具之交易對方係信用良好之銀行，故該信用風險係屬有限。

應收帳款之對象涵蓋眾多客戶，分散於不同產業及地理區域。合併公司持續地針對應收帳款客戶之財務狀況進行評估。

3. 流動性風險

合併公司係透過管理及維持足夠部位之現金及約當現金以支應集團營運並減輕現金流量波動之影響。合併公司管理階層監督銀行融資額度使用狀況並確保借款合同條款之遵循。

銀行借款對合併公司而言係為一項重要流動性來源。截至113年6月30日暨112年12月31日及6月30日止，合併公司未動用之融資額度分別為6,894,530仟元、7,940,768仟元及5,531,621仟元。

(1) 非衍生金融負債之流動性及利率風險表

非衍生金融負債剩餘合約到期分析係依合併公司最早可能被要求還款之日期，按金融負債未折現現金流量（包含本金及估計利息）編製。因此，合併公司可被要求立即還款之銀行借款，係列於下表最早之期間內，不考慮銀行

立即執行該權利之機率；其他非衍生金融負債到期分析係依照約定之還款日編製。

113 年 6 月 30 日

	要求即付或				
	短於 1 個月	1 ~ 3 個月	3 個月~1 年	1 ~ 5 年	5 年 以上
非衍生金融負債					
無附息負債	\$ 2,092,063	\$ 244,349	\$ 507,422	\$ -	\$ -
租賃負債	1,557	3,146	14,166	45,055	26,201
債務工具	<u>170,626</u>	<u>354,233</u>	<u>652,015</u>	<u>12,148,192</u>	<u>-</u>
	<u>\$ 2,264,246</u>	<u>\$ 601,728</u>	<u>\$ 1,173,603</u>	<u>\$ 12,193,247</u>	<u>\$ 26,201</u>

租賃負債到期分析之進一步資訊如下：

	短於 1 年	1 ~ 5 年	5 ~ 10 年	10 年以上
租賃負債	<u>\$ 18,869</u>	<u>\$ 45,055</u>	<u>\$ 9,193</u>	<u>\$ 17,008</u>

112 年 12 月 31 日

	要求即付或				
	短於 1 個月	1 至 3 個月	3 個月至 1 年	1 至 5 年	5 年 以上
非衍生金融負債					
無附息負債	\$ 560,854	\$ 128,602	\$ 533,336	\$ 3,871	\$ -
租賃負債	1,535	3,070	13,392	32,858	27,120
債務工具	<u>262,006</u>	<u>466,182</u>	<u>563,323</u>	<u>11,477,147</u>	<u>-</u>
	<u>\$ 824,395</u>	<u>\$ 597,854</u>	<u>\$ 1,110,051</u>	<u>\$ 11,513,876</u>	<u>\$ 27,120</u>

租賃負債到期分析之進一步資訊如下：

	短於 1 年	1 ~ 5 年	5 ~ 10 年	10 年以上
租賃負債	<u>\$ 17,997</u>	<u>\$ 32,858</u>	<u>\$ 9,193</u>	<u>\$ 17,927</u>

112 年 6 月 30 日

	要求即付或				
	短於 1 個月	1 ~ 3 個月	3 個月~1 年	1 ~ 5 年	5 年 以上
非衍生金融負債					
無附息負債	\$ 1,802,033	\$ 102,602	\$ 518,278	\$ -	\$ -
租賃負債	1,292	2,583	11,662	36,930	34,934
債務工具	<u>110,125</u>	<u>601,606</u>	<u>2,877,961</u>	<u>3,043,733</u>	<u>1,522,583</u>
	<u>\$ 1,913,450</u>	<u>\$ 706,791</u>	<u>\$ 3,407,901</u>	<u>\$ 3,080,663</u>	<u>\$ 1,557,517</u>

租賃負債到期分析之進一步資訊如下：

	短於 1 年	1 ~ 5 年	5 ~ 10 年	10 年以上
租賃負債	<u>\$ 15,537</u>	<u>\$ 36,930</u>	<u>\$ 9,193</u>	<u>\$ 25,741</u>

(2) 衍生金融負債之流動性及利率風險表

針對衍生金融工具之流動性分析，就採淨額交割之衍生工具而言，係以未折現之合約淨現金流入及流出為基礎編製；就採總額交割之衍生工具而言，係以未折現之總現金流入及流出為基礎編製。當應付或應收金額不固定時，揭露之金額係依資產負債表日殖利率曲線所推估之預計利率決定。

113年6月30日

	要求即付或 短於 1 個月	1 至 3 個月	3 個月至 1 年
<u>總額交割</u>			
換匯合約			
一流出	\$ 158,405	\$ 54,577	\$ -
遠期外匯合約			
一流出	<u>75,176</u>	<u>118,668</u>	<u>-</u>
	<u>\$ 233,581</u>	<u>\$ 173,245</u>	<u>\$ -</u>

112年12月31日：無。

112年6月30日

	要求即付或 短於 1 個月	1 至 3 個月	3 個月至 1 年
<u>總額交割</u>			
換匯合約			
一流出	\$ 38,746	\$ 27,336	\$ -
遠期外匯合約			
一流出	<u>63,893</u>	<u>39,071</u>	<u>-</u>
	<u>\$ 102,639</u>	<u>\$ 66,407</u>	<u>\$ -</u>

(五) 金融資產移轉資訊

合併公司期末尚未到期之應收帳款進行讓售之相關資訊如下：

113年6月30日

交易對象	讓售金額	轉列至其他 應收款金額	已預支金額	已預支金額 年利率(%)
金融機構	<u>\$ 125,920</u>	<u>\$ 12,592</u>	<u>\$ 113,328</u>	5%-7%

112 年 12 月 31 日

交易對象	讓售金額	轉列至其他 應收款金額	已預支金額	已預支金額 年利率(%)
金融機構	<u>\$ 52,323</u>	<u>\$ 10,465</u>	<u>\$ 41,858</u>	7%

112 年 6 月 30 日

交易對象	讓售金額	轉列至其他 應收款金額	已預支金額	已預支金額 年利率(%)
金融機構	<u>\$ 28,798</u>	<u>\$ 5,760</u>	<u>\$ 23,038</u>	6%

合併公司與金融機構簽訂讓售合約，113 年及 112 年 1 月 1 日至 6 月 30 日額度皆為美元 10,000 仟元，上述額度可循環使用。

依讓售合約之約定，因商業糾紛（如銷貨退回或折讓等）而產生之損失由合併公司承擔，因信用風險而產生之損失則由該等銀行承擔。

三十、關係人交易

本公司及子公司（係本公司之關係人）間之重大交易、帳戶餘額、收益及費損於合併時全數予以銷除，故未揭露於本附註。除已於其他附註揭露外，合併公司與關係人間之交易如下。

(一) 關係人名稱及其關係

<u>關 係 人 名 稱</u>	<u>與 合 併 公 司 之 關 係</u>
台灣精材股份有限公司	關聯企業（註一）
精剛精密科技股份有限公司	關聯企業
智冠科技股份有限公司	關聯企業
春雨工廠股份有限公司	實質關係人
台鋼航太科技股份有限公司	實質關係人
台鋼運輸股份有限公司	實質關係人
台鋼環保股份有限公司	實質關係人
台鋼運動行銷股份有限公司	實質關係人
台鋼能源工程股份有限公司	實質關係人
台鋼雄鷹棒球隊股份有限公司	實質關係人
榮福股份有限公司	實質關係人
東贏管理顧問股份有限公司	實質關係人

註 1：本公司於 112 年 1 月出售台灣精材股份有限公司全數股份，並當然解任董事，與台灣精材股份有限公司已非為關係人。

(二) 營業收入

關係人類別 / 名稱	113年4月1日 至6月30日	112年4月1日 至6月30日	113年1月1日 至6月30日	112年1月1日 至6月30日
精剛精密科技股份有限公司	\$ 29,211	\$ 51,932	\$ 80,678	\$ 104,586
實質關係人	<u>11,012</u>	<u>2,003</u>	<u>13,154</u>	<u>2,367</u>
	<u>\$ 40,223</u>	<u>\$ 53,935</u>	<u>\$ 93,832</u>	<u>\$ 106,953</u>

上開關係人銷貨對精剛精密科技股份有限公司係採月結 30~60 天 T/T (採應收付款項互抵方式結算)，其餘國內關係人係採 30 天 T/T，與一般國內客戶銷貨條件並無顯著不同。

(三) 進 貨

關係人類別 / 名稱	113年4月1日 至6月30日	112年4月1日 至6月30日	113年1月1日 至6月30日	112年1月1日 至6月30日
精剛精密科技股份有限公司	\$ 53,100	\$ 79,515	\$ 123,489	\$ 205,602
實質關係人	<u>13,750</u>	<u>6,162</u>	<u>25,051</u>	<u>11,150</u>
	<u>\$ 66,850</u>	<u>\$ 85,677</u>	<u>\$ 148,540</u>	<u>\$ 216,752</u>

上開國內關係人之進貨係採月結 30 天 T/T 付款，與一般國內廠商進貨條件並無顯著不同。

(四) 各項費用及營業外收入

帳列項目	關係人類別 / 名稱	113年4月1日 至6月30日	112年4月1日 至6月30日	113年1月1日 至6月30日	112年1月1日 至6月30日
營業費用	關聯企業	\$ -	\$ 2,412	\$ -	\$ 2,412
	台鋼運輸股份有限公司	85,973	55,846	149,668	111,428
	實質關係人	<u>4,562</u>	<u>25,144</u>	<u>37,428</u>	<u>37,216</u>
	<u>\$ 90,535</u>	<u>\$ 83,402</u>	<u>\$ 187,096</u>	<u>\$ 151,056</u>	
製造費用	關聯企業	\$ 93	\$ 336	\$ 254	\$ 620
	實質關係人	<u>10,198</u>	<u>21,364</u>	<u>27,700</u>	<u>40,696</u>
		<u>\$ 10,291</u>	<u>\$ 21,700</u>	<u>\$ 27,954</u>	<u>\$ 41,316</u>
營業外收入 及支出	精剛精密科技股份有限公司	\$ 13,666	\$ 19,654	\$ 19,624	\$ 37,320
	實質關係人	<u>1,443</u>	<u>2,107</u>	<u>4,022</u>	<u>4,122</u>
		<u>\$ 15,109</u>	<u>\$ 21,761</u>	<u>\$ 23,646</u>	<u>\$ 41,442</u>

(五) 應收關係人款項 (不含對關係人放款)

帳 列 項 目	關係人類別／ 名 稱	113年6月30日	112年12月31日	112年6月30日
應收帳款	關聯企業	<u>\$ 8,580</u>	<u>\$ 43,072</u>	<u>\$ 24,978</u>
	實質關係人	<u>\$ 1,477</u>	<u>\$ 6,819</u>	<u>\$ 2,103</u>
其他應收款	關聯企業	<u>\$ 38,430</u>	<u>\$ 7,486</u>	<u>\$ 30,133</u>
	實質關係人	<u>\$ 1,476</u>	<u>\$ 1,485</u>	<u>\$ 1,869</u>

流通在外之應收關係人款項未收取保證。

(六) 應付關係人款項

帳 列 項 目	關係人類別／ 名 稱	113年6月30日	112年12月31日	112年6月30日
應付帳款	關聯企業	<u>\$ 18,410</u>	<u>\$ 59,700</u>	<u>\$ 22,431</u>
	實質關係人	<u>\$ 9,519</u>	<u>\$ 9,081</u>	<u>\$ 5,671</u>
其他應付款	關聯企業	<u>\$ -</u>	<u>\$ 86</u>	<u>\$ 69</u>
	實質關係人	<u>\$ 14,245</u>	<u>\$ 13,636</u>	<u>\$ 17,728</u>

流通在外之應付關係人款項餘額係未提供擔保。

(七) 其他資產

帳 列 項 目	關係人類別／ 名 稱	113年6月30日	112年12月31日	112年6月30日
其他流動資產	實質關係人	<u>\$ -</u>	<u>\$ -</u>	<u>\$ 4,594</u>
預付設備款	實質關係人	<u>\$ 26,393</u>	<u>\$ 3,819</u>	<u>\$ 2,351</u>

(八) 其他負債

帳 列 項 目	關係人類別／ 名 稱	113年6月30日	112年12月31日	112年6月30日
其他流動負債	精剛精密科技股 份有限公司	<u>\$ 146,210</u>	<u>\$ -</u>	<u>\$ -</u>

(九) 處分不動產、廠房及設備

關係人類別／名稱	處 分	價 款	處 分 (損)	益
	113年4月1日 至6月30日	112年4月1日 至6月30日	113年4月1日 至6月30日	112年4月1日 至6月30日
關聯企業	<u>\$ 425</u>	<u>\$ 97</u>	<u>\$ 106</u>	<u>\$ 18</u>

關係人類別／名稱	處 分	價 款	處 分 (損)	益
	113年1月1日 至6月30日	112年1月1日 至6月30日	113年1月1日 至6月30日	112年1月1日 至6月30日
關聯企業	<u>\$ 425</u>	<u>\$ 97</u>	<u>\$ 106</u>	<u>\$ 18</u>

(十) 取得投資性不動產

關係人類別 / 名稱	取 得	價 款
	113年1月1日 至6月30日	112年1月1日 至6月30日
實質關係人	<u>\$ -</u>	<u>\$ 2,095</u>

(十一) 處分投資性不動產

關係人類別 / 名稱	處 分	價 款	處 分 (損)	益
	113年4月1日 至6月30日	112年4月1日 至6月30日	113年4月1日 至6月30日	112年4月1日 至6月30日
精剛精密科技股份有限公司	<u>\$ -</u>	<u>\$ -</u>	<u>\$ -</u>	<u>\$ -</u>

關係人類別 / 名稱	處 分	價 款	處 分 (損)	益
	113年1月1日 至6月30日	112年1月1日 至6月30日	113年1月1日 至6月30日	112年1月1日 至6月30日
精剛精密科技股份有限公司	<u>\$ -</u>	<u>\$ 207,438</u>	<u>\$ -</u>	<u>\$ -</u>

(十二) 取得金融資產

113年1月1日至6月30日：無

112年1月1日至6月30日：

關係人類別	帳列項目	交易股數 (仟股)	交 易 標 的	取 得 價 款
精剛精密科技 股份有限公司	(註)	3,900	禾揚投資股份有限公司	<u>\$ 57,954</u>

註：係對子公司之投資，業已於合併報表沖銷。

(十三) 對主要管理階層之獎酬

	113年4月1日 至6月30日	112年4月1日 至6月30日	113年1月1日 至6月30日	112年1月1日 至6月30日
短期員工福利	\$ 30,557	\$ 31,457	\$ 71,128	\$ 59,460
退職後福利	235	221	467	439
	<u>\$ 30,792</u>	<u>\$ 31,678</u>	<u>\$ 71,595</u>	<u>\$ 59,899</u>

董事及其他主要管理階層之薪酬係由薪酬委員會依照個人績效及市場趨勢決定。

三一、質抵押之資產

合併公司下列資產業經提供為向銀行借款、發行公司債及開立信用狀之擔保品：

	113年6月30日	112年12月31日	112年6月30日
用途受限制存款 (帳列其他流動資產)	\$ 62,675	\$ 61,007	\$ 8,521
質抵押外幣定存 (帳列存出保證金)	13,629	12,896	13,079
質押定存單 (帳列存出保證金)	102,200	56,200	95,200
土地	1,679,681	1,679,681	2,500,478
建築物淨額	676,237	688,594	966,410
機器設備淨額	-	-	607,072
	<u>\$ 2,534,422</u>	<u>\$ 2,498,378</u>	<u>\$ 4,190,760</u>

三二、重大或有負債及未認列之合約承諾

除其他附註所述者外，合併公司於資產負債表日有下列重大承諾事項及或有負債：

重大承諾

(一) 合併公司因購買原物料及機器設備已開立未使用之信用狀金額如下：

	113年6月30日	112年12月31日	112年6月30日
美 元	<u>\$ 1,306</u>	<u>\$ 656</u>	<u>\$ 289</u>
歐 元	<u>\$ 3,592</u>	<u>\$ 5,875</u>	<u>\$ 9,451</u>
人 民 幣	<u>\$ 41,893</u>	<u>\$ -</u>	<u>\$ -</u>
日 幣	<u>\$ 14,740</u>	<u>\$ 13,463</u>	<u>\$ 31,920</u>

(二) 合併公司為增購機器設備及擴建廠房與國內外廠商簽訂之合約承諾如下：

	113年6月30日	112年12月31日	112年6月30日
合約總價款			
新台幣	<u>\$ 2,854,161</u>	<u>\$ 2,794,669</u>	<u>\$ 2,605,291</u>
歐 元	<u>\$ 46,311</u>	<u>\$ 46,311</u>	<u>\$ 50,014</u>
美 元	<u>\$ 4,301</u>	<u>\$ 2,728</u>	<u>\$ 417</u>
日 圓	<u>\$ -</u>	<u>\$ -</u>	<u>\$ 17,400</u>
人 民 幣	<u>\$ 242,702</u>	<u>\$ 145,773</u>	<u>\$ 51,731</u>
瑞士法郎	<u>\$ 125</u>	<u>\$ 95</u>	<u>\$ 272</u>

(接次頁)

(承前頁)

	113年6月30日	112年12月31日	112年6月30日
已依合約進度支付價款			
新台幣	<u>\$ 2,351,110</u>	<u>\$ 2,222,903</u>	<u>\$ 2,043,211</u>
歐元	<u>\$ 39,530</u>	<u>\$ 36,569</u>	<u>\$ 36,727</u>
美元	<u>\$ 2,236</u>	<u>\$ 795</u>	<u>\$ 125</u>
日圓	<u>\$ -</u>	<u>\$ -</u>	<u>\$ 5,220</u>
人民幣	<u>\$ 103,419</u>	<u>\$ 66,968</u>	<u>\$ 36,449</u>
瑞士法郎	<u>\$ 87</u>	<u>\$ 67</u>	<u>\$ 226</u>

(三) 於 113 年 6 月 30 日暨 112 年 12 月 31 日及 6 月 30 日，分別有 1,973,750 仟元、1,969,750 仟元及 1,969,750 仟元之已開立票據係供融資額度等之存出保證使用，且於保證之責任終止時可收回註銷。

(四) 112 年 2 月 15 日總統公布修正氣候變遷因應法，增訂徵收碳費規定，後續環境部於 113 年 4 月 29 日預告「碳費收費辦法」、「自主減量計畫管理辦法」及「碳費徵收對象溫室氣體減量指定目標」草案。依碳費收費辦法草案，碳費徵收對象為符合環境部公告應盤查登錄及查驗之排放源，且全廠（場）直接排放及使用電力之間接排放產生溫室氣體年排放量合計值達 2.5 萬公噸二氧化碳當量的電力業及大型製造業。

依據合併公司 113 年 1 月 1 日至 6 月 30 日之排放量，預期 113 年度將達前述門檻。惟上述草案規定尚屬預告階段且碳費費率尚未公告，合併公司尚無法合理估計碳費之影響。

三三、重大之災害損失：無。

三四、重大之期後事項

本公司於 113 年 7 月 25 日經董事會決議不分配 113 年第 2 季股利。

三五、具重大影響之外幣資產及負債資訊

以下資訊係按合併公司各個體功能性貨幣以外之外幣彙總表達，所揭露之匯率係指該等外幣換算至功能性貨幣之匯率，具重大影響之外幣資產及負債如下：

113 年 6 月 30 日

單位：各外幣／新台幣仟元

	外	幣	匯	率	帳	面	金	額
<u>金融資產</u>								
<u>貨幣性項目</u>								
美金	\$	44,491	32.450	(美元：新台幣)	\$	1,443,734		
美金		5,066	7.1268	(美元：人民幣)		164,379		
美金		32	26,818	(美元：越盾)		1,023		
歐元		7,725	34.710	(歐元：新台幣)		268,138		
澳幣		384	21.520	(澳幣：新台幣)		8,257		
英鎊		7,863	41.040	(英鎊：新台幣)		322,693		
日圓		157,821	0.2017	(日圓：新台幣)		31,833		
人民幣		37,572	4.5532	(人民幣：新台幣)		171,073		
<u>金融負債</u>								
<u>貨幣性項目</u>								
美金		25,895	32.450	(美元：新台幣)		840,302		
美金		4,175	7.1268	(美元：人民幣)		135,484		
美金		1,565	26,818	(美元：越盾)		50,800		
歐元		1,411	34.710	(歐元：新台幣)		48,962		
英鎊		1,450	41.040	(日圓：新台幣)		59,508		
人民幣		23,862	4.5532	(人民幣：新台幣)		108,647		

112 年 12 月 31 日

單位：各外幣／新台幣仟元

	外	幣	匯	率	帳	面	金	額
<u>金融資產</u>								
<u>貨幣性項目</u>								
美金	\$	45,565	30.705	(美元：新台幣)	\$	1,399,063		
美金		3,149	7.0827	(美元：人民幣)		96,690		
美金		41	25,376	(美元：越盾)		1,255		
歐元		7,988	33.980	(歐元：新台幣)		271,440		
澳幣		1,028	20.980	(澳幣：新台幣)		21,558		
英鎊		9,858	39.150	(英鎊：新台幣)		385,941		
日圓		82,811	0.2172	(日圓：新台幣)		17,987		
人民幣		50,957	4.3352	(人民幣：新台幣)		220,909		

(接次頁)

(承前頁)

	外	幣	匯	率	帳	面	金	額
<u>金融負債</u>								
<u>貨幣性項目</u>								
美金	\$	23,013		30.705	(美元：新台幣)		\$	706,620
美金		4,810		7.0827	(美元：人民幣)			147,692
美金		1,063		25,376	(美元：越盾)			32,641
歐元		4,361		33.980	(歐元：新台幣)			148,175
英鎊		5,242		39.150	(英鎊：新台幣)			205,226
日圓		11,704		0.2172	(日圓：新台幣)			2,542
人民幣		3,745		4.3352	(人民幣：新台幣)			16,235

112年6月30日

單位：各外幣／新台幣仟元

	外	幣	匯	率	帳	面	金	額
<u>金融資產</u>								
<u>貨幣性項目</u>								
美金	\$	63,884		31.140	(美元：新台幣)		\$	1,989,355
美金		3,312		7.2258	(美元：人民幣)			103,148
美金		34		25,736	(美元：越盾)			1,078
歐元		6,889		33.810	(歐元：新台幣)			232,934
澳幣		1,254		20.620	(澳幣：新台幣)			25,864
英鎊		8,540		39.380	(英鎊：新台幣)			336,291
日圓		86,740		0.2150	(日圓：新台幣)			18,649
人民幣		29,920		4.3096	(人民幣：新台幣)			128,943
<u>金融負債</u>								
<u>貨幣性項目</u>								
美金		32,838		31.140	(美元：新台幣)			1,022,584
美金		3,411		7.2258	(美元：人民幣)			106,230
美金		765		25,736	(美元：越盾)			23,816
歐元		1,236		33.810	(歐元：新台幣)			41,789
日圓		10,323		0.2150	(日圓：新台幣)			2,220
人民幣		2,081		4.3096	(人民幣：新台幣)			8,966

以下資訊係按持有外幣個體之功能性貨幣彙總表達，所揭露之匯率係指該等功能性貨幣換算至表達貨幣之匯率。具重大影響之外幣兌換損益已實現及未實現如下：

功能性貨幣	113年4月1日至6月30日		112年4月1日至6月30日	
	功能性貨幣兌表達貨幣	淨兌換(損)益	功能性貨幣兌表達貨幣	淨兌換(損)益
美元	32.355 (美元：新台幣)	(\$ 108)	30.705 (美元：新台幣)	(\$ 137)
新台幣	1 (新台幣：新台幣)	26,300	1 (新台幣：新台幣)	41,227
人民幣	4.5532 (人民幣：新台幣)	(551)	4.3811 (人民幣：新台幣)	(390)
越盾	0.00126 (越盾：新台幣)	(1,024)	0.00129 (越盾：新台幣)	(322)
		<u>\$ 24,617</u>		<u>\$ 40,378</u>

功能性貨幣	113年1月1日至6月30日		112年1月1日至6月30日	
	功能性貨幣兌表達貨幣	淨兌換(損)益	功能性貨幣兌表達貨幣	淨兌換(損)益
美元	31.901 (美元：新台幣)	(\$ 2,046)	30.550 (美元：新台幣)	(\$ 148)
新台幣	1 (新台幣：新台幣)	83,178	1 (新台幣：新台幣)	47,236
人民幣	4.4897 (人民幣：新台幣)	(1,218)	4.4114 (人民幣：新台幣)	181
越盾	0.00126 (越盾：新台幣)	(1,821)	0.00128 (越盾：新台幣)	(398)
		<u>\$ 78,093</u>		<u>\$ 46,871</u>

三六、附註揭露事項

(一) 重大交易事項：

1. 資金貸與他人。(附表一)
2. 為他人背書保證。(附表二)
3. 期末持有有價證券情形(不包含投資子公司部分)。(附表三)
4. 累積買進或賣出同一有價證券之金額達新臺幣 3 億元或實收資本額 20% 以上。(附表四)
5. 取得不動產之金額達新臺幣 3 億元或實收資本額 20% 以上。(無)
6. 處分不動產之金額達新臺幣 3 億元或實收資本額 20% 以上。(附表五)
7. 與關係人進、銷貨之金額達新臺幣 1 億元或實收資本額 20% 以上。(附表六)
8. 應收關係人款項達新臺幣 1 億元或實收資本額 20% 以上。(無)
9. 從事衍生工具交易。(附註七)
10. 其他：母子公司間及各子公司間之業務關係及重要交易往來情形及金額。(附表七)

(二) 轉投資事業相關資訊：(附表八)

(三) 大陸投資資訊

1. 大陸被投資公司名稱、主要營業項目、實收資本額、投資方式、資金匯出入情形、持股比例、投資損益、期末投資帳面金額、已匯回投資損益及赴大陸地區投資限額。(附表九)
2. 與大陸被投資公司直接或間接經由第三地區所發生下列之重大交易事項，及其價格、付款條件、未實現損益：(附表十)
 - (1) 進貨金額及百分比與相關應付款項之期末餘額及百分比。
 - (2) 銷貨金額及百分比與相關應收款項之期末餘額及百分比。
 - (3) 財產交易金額及其所產生之損益數額。
 - (4) 票據背書保證或提供擔保品之期末餘額及其目的。
 - (5) 資金融通之最高餘額、期末餘額、利率區間及當期利息總額。
 - (6) 其他對當期損益或財務狀況有重大影響之交易事項，如勞務之提供或收受等。

(四) 主要股東資訊：附表十一。

三七、部門資訊

提供給主要營運決策者用以分配資源及評量部門績效之資訊，著重於每一交付或提供之產品或勞務之種類。合併公司之應報導部門如下：

榮剛材料科技股份有限公司

金耘鋼鐵股份有限公司

歐盈企業有限公司

其 他

部門收入與營運結果

合併公司繼續營業單位之收入與營運結果依應報導部門分析如下：

	部 門 收 入		部 門 損 益	
	113年1月1日 至6月30日	112年1月1日 至6月30日	113年1月1日 至6月30日	112年1月1日 至6月30日
榮剛材料科技股份有限公司	\$ 6,138,611	\$ 6,393,052	\$ 929,492	\$ 1,160,012
金耘鋼鐵股份有限公司	583,791	659,240	29,487	33,817
歐盈企業有限公司	803,079	589,688	93,570	41,216
其 他	<u>610,904</u>	<u>781,997</u>	<u>18,359</u>	<u>63,412</u>
繼續營業單位總額	8,136,385	8,423,977	1,070,908	1,298,457
減：營運部門間之收入或損益	(1,359,411)	(1,484,820)	17,072	8,384
營運部門與外部客戶交易之 收入或損益	<u>\$ 6,776,974</u>	<u>\$ 6,939,157</u>	<u>1,087,980</u>	<u>1,306,841</u>
利息收入			39,714	10,977
其他收入			49,151	69,053
其他利益及損失			428,467	167,008
財務成本			(114,964)	(87,851)
採權益法認列之關聯企業損益 之份額			<u>131,037</u>	<u>16,331</u>
稅前淨利（繼續營業單位）			<u>\$ 1,621,385</u>	<u>\$ 1,482,359</u>

部門利益係指各個部門所賺取之利潤，不包含利息收入、其他收入、其他利益及損失、財務成本及採權益法認列之關聯企業損益之份額。此衡量金額係提供予主要營運決策者，用以分配資源予部門及評量其績效。

榮剛材料科技股份有限公司及子公司

資金貸與他人

民國 113 年 1 月 1 日至 6 月 30 日

附表一

單位：新台幣仟元

編號 (註 1)	貸出資金之公司	貸與對象	往來項目 (註 2)	是否為 關係人	本期最高餘額 (註 3)	期末餘額	實際動支金額	利率區間	資金貸與 性質 (註 4)	業務往來 金額 (註 5)	有短期融通 資金必要之 原因 (註 6)	提列備抵 帳金額	擔保 名稱	品 價 值	對個別對象 資金貸與限額	資金貸與總限額	備註
1	廣州金耘特殊金屬有限公司	西安金耘特殊金屬有限公司	其他應收款	是	\$ 45,797	\$ 45,532	\$ 25,043	3.5%	2	\$ -	營運週轉資金使用	\$ -	無	\$ -	\$ 79,642 (註 7)	\$ 79,642 (註 7)	1

註 1：編號欄之說明如下：

(1)發行人填 0。

(2)被投資公司按公司別由阿拉伯數字 1 開始依序編號。

註 2：帳列之應收關係企業款項、應收關係人款項、股東往來、預付款、暫付款...等項目，如屬資金貸與性質者均須填入此欄位。

註 3：當年度資金貸與他人之最高餘額。

註 4：資金貸與性質填寫方法如下：

1.有業務往來請填 1。

2.有短期融通資金之必需請填 2。

註 5：資金貸與性質屬業務往來者，應填列業務往來金額。業務往來金額係指貸出資金之公司與貸與對象最近一年度之業務往來金額。

註 6：資金貸與性質屬有短期融通資金之必要者，應具體說明必要貸與資金之原因及貸與對象之資金用途，例如：償還借款、購置設備、營業週轉...等。

註 7：1.個別對象資金貸與最高限額 $199,106$ (淨額) $\times 40\% = 79,642$

2.資金貸與總限額 $199,106$ (淨額) $\times 40\% = 79,642$

榮剛材料科技股份有限公司及子公司

為他人背書保證情形

民國 113 年 1 月 1 日至 6 月 30 日

附表二

單位：新台幣仟元

編號 (註1)	背書保證者 公司名稱	被背書保證對象 公司名稱 (註2)	對單一企業 背書保證之限額	本期最高背書 保證額度	期末背書保證 額度	實際動支金額	以財產擔保金 之額	累計背書保證金 額佔最近期財務 報表淨值之比率	背書保 證額	屬母公司 對子公司 背書保證	屬子公司 對母公司 背書保證	屬大陸 地區背書 保證
0	榮剛材料科技股份有限 公司	ALLOY TOOL STEEL INC.	2	\$ 3,012,356 (註3)	\$ 26,036	\$ 25,960	\$ 25,960	無		Y	N	N
0	榮剛材料科技股份有限 公司	天津金耘特殊金屬有限 公司	3	3,012,356 (註3)	44,870	44,450	-	無		Y	N	Y
0	榮剛材料科技股份有限 公司	歐盈企業有限公司	2	3,012,356 (註3)	225,270	62,450	-	無		Y	N	N
0	榮剛材料科技股份有限 公司	西安金耘特殊金屬有限 公司	3	3,012,356 (註3)	191,323	158,025	68,783	無		Y	N	Y
0	榮剛材料科技股份有限 公司	FAITH EASY ENTERPRISES LTD.	2	3,012,356 (註3)	65,090	32,450	-	無		Y	N	N
0	榮剛材料科技股份有限 公司	廣州金耘特殊金屬有限 公司	3	3,012,356 (註3)	162,725	162,250	-	無		Y	N	Y
0	榮剛材料科技股份有限 公司	浙江嘉興金耘特殊金屬 有限公司	3	3,012,356 (註3)	67,305	-	-	無		Y	N	Y
						<u>\$ 485,585</u>	<u>\$ 94,743</u>		<u>3%</u>		\$ 6,024,712 (註3)	
1	金耘鋼鐵股份有限公司	金耘鋼鐵股份有限公司 (越南)	3	405,976 (註4)	19,527	<u>\$ 19,470</u>	<u>\$ 6,443</u>	無	<u>2%</u>		608,964 (註4)	N N N

註1：編號欄之填寫方法如下：

- 1.發行人填 0
- 2.被投資公司按公司別由阿拉伯數字 1 開始依序編號。

註2：背書保證者與被背書保證對象之關係有下列六種，標示種類即可：

- 1.有業務關係之公司。
- 2.直接持有普通股股權超過百分之五十之子公司。
- 3.母公司與子公司持有普通股股權合併計算超過百分之五十之被投資公司。
- 4.對公司直接或經由子公司間接持有普通股股權超過百分之五十之母公司。
- 5.基於承攬工程需要之同業間依合約規定互保之公司。
- 6.因共同投資關係由各出資股東依其持股比率對其背書保證之公司。

註3：1.個別對象背書保證最高限額 $6,024,712$ (實收資本額) $\times 50\% = 3,012,356$

2.背書保證最高限額 $6,024,712$ (實收資本額) $\times 100\% = 6,024,712$

3.惟對子公司之背書保證金額不受上述比例之限制。

註4：1.個別對象背書保證最高限額 $405,976$ (實收資本額) $\times 100\% = 405,976$

2.背書保證最高限額 $405,976$ (實收資本額) $\times 150\% = 608,964$

3.惟對子公司之背書保證金額不受上述比例之限制。

註5：與子公司間交易業於合併報表沖銷。

榮剛材料科技股份有限公司及子公司

期末持有有價證券情形

民國 113 年 6 月 30 日

附表三

單位：新台幣及外幣仟元

持 有 之 公 司	有 價 證 券 種 類 及 名 稱 (註1)	與有價證券發行人之關係 (註2)	帳 列 科 目	期				備 註
				股 數 (仟 股)	帳 面 金 額 (註 3)	持 股 比 率	公 允 價 值	
榮剛材料科技股份有限公司	股票 台灣苯乙烯工業股份有限公司	無	透過其他綜合損益按公允價值 衡量之金融資產－非流動	88	\$ 1,170	-	\$ 1,170	
榮剛材料科技股份有限公司	寶得利國際股份有限公司	無	透過其他綜合損益按公允價值 衡量之金融資產－非流動	251	2,513	-	2,513	
榮剛材料科技股份有限公司	久陽精密股份有限公司	實質關係人	透過其他綜合損益按公允價值 衡量之金融資產－非流動	103	2,466	-	2,466	
榮剛材料科技股份有限公司	榮福股份有限公司	實質關係人	透過其他綜合損益按公允價值 衡量之金融資產－非流動	42	1,455	-	1,455	
榮剛材料科技股份有限公司	台灣苯乙烯工業股份有限公司	無	透過損益按公允價值衡量之金 融資產－流動	41	546	-	546	
榮剛材料科技股份有限公司	友訊科技股份有限公司	無	透過損益按公允價值衡量之金 融資產－流動	323	5,916	-	5,916	
榮剛材料科技股份有限公司	皇家國際美食股份有限公司(原 元勝國際實業股份有限公司)	無	透過損益按公允價值衡量之金 融資產－非流動	5,000	232,150	3%	232,150	
金耘鋼鐵股份有限公司	榮剛材料科技股份有限公司	本 公 司	透過其他綜合損益按公允價值 衡量之金融資產－非流動	175	8,470	-	8,470	
金耘鋼鐵股份有限公司	台灣苯乙烯工業股份有限公司	無	透過其他綜合損益按公允價值 衡量之金融資產－非流動	1,781	23,687	-	23,687	
金耘鋼鐵股份有限公司	沛波鋼鐵股份有限公司	無	透過其他綜合損益按公允價值 衡量之金融資產－非流動	853	25,877	1%	25,877	
金耘鋼鐵股份有限公司	春雨工廠股份有限公司	實質關係人	透過其他綜合損益按公允價值 衡量之金融資產－非流動	484	11,854	-	11,854	
金耘鋼鐵股份有限公司	泰博科技股份有限公司	無	透過其他綜合損益按公允價值 衡量之金融資產－非流動	269	45,461	-	45,461	
金耘鋼鐵股份有限公司	久陽精密股份有限公司	實質關係人	透過其他綜合損益按公允價值 衡量之金融資產－非流動	969	23,208	1%	23,208	
金耘鋼鐵股份有限公司	台灣塑膠工業股份有限公司	無	透過其他綜合損益按公允價值 衡量之金融資產－非流動	267	15,353	-	15,353	
金耘鋼鐵股份有限公司	聯華電子股份有限公司	無	透過其他綜合損益按公允價值 衡量之金融資產－非流動	390	21,723	-	21,723	

(接次頁)

(承前頁)

持 有 之 公 司	有 價 證 券 種 類 及 名 稱 (註1)	與 有 價 證 券 發 行 人 之 關 係 (註2)	帳 列 科 目	期 股 數 (仟 股)	帳 面 金 額 (註 3)	持 股 比 率	公 允 價 值	備 註
金耘鋼鐵股份有限公司	潤泰全球股份有限公司	無	透過其他綜合損益按公允價值 衡量之金融資產－非流動	185	\$ 12,617	-	\$ 12,617	
金耘鋼鐵股份有限公司	上福全球科技股份有限公司	無	透過其他綜合損益按公允價值 衡量之金融資產－非流動	403	15,274	-	15,274	
金耘鋼鐵股份有限公司	晶采光電科技股份有限公司	無	透過其他綜合損益按公允價值 衡量之金融資產－非流動	609	23,660	-	23,660	
金耘鋼鐵股份有限公司	德昌營造股份有限公司	無	透過其他綜合損益按公允價值 衡量之金融資產－非流動	249	17,679	-	17,679	
金耘鋼鐵股份有限公司	元大 20 年期以上 BBB 級美元公 司債券 ETF 基金	無	透過損益按公允價值衡量之金 融資產－流動	627	22,334	-	22,334	
禾揚投資股份有限公司	榮剛材料科技股份有限公司	本 公 司	透過其他綜合損益按公允價值 衡量之金融資產－非流動	15,501	750,251	3%	750,251	
禾揚投資股份有限公司	台灣苯乙烯工業股份有限公司	無	透過其他綜合損益按公允價值 衡量之金融資產－非流動	5,067	67,391	1%	67,391	
禾揚投資股份有限公司	友訊科技股份有限公司	無	透過其他綜合損益按公允價值 衡量之金融資產－非流動	377	6,903	-	6,903	
禾揚投資股份有限公司	友勁科技股份有限公司	無	透過其他綜合損益按公允價值 衡量之金融資產－非流動	1,820	19,110	-	19,110	
禾揚投資股份有限公司	復華台灣科技高股息基金 A 不配 息 (台 幣)	無	透過損益按公允價值衡量之金 融資產－流動	1,000	10,390	-	10,390	
禾揚投資股份有限公司	第一金全球水電瓦斯及基礎建設 收益基金 (台 幣)	無	透過損益按公允價值衡量之金 融資產－流動	528	7,981	-	7,981	
榮洋投資股份有限公司	沛波鋼鐵股份有限公司	無	透過其他綜合損益按公允價值 衡量之金融資產－非流動	501	15,205	1%	15,205	
榮洋投資股份有限公司	復華台灣科技高股息基金 A 不配 息 (台 幣)	無	透過損益按公允價值衡量之金 融資產－流動	1,000	10,390	-	10,390	
榮洋投資股份有限公司	第一金全球水電瓦斯及基礎建設 收益基金 (台 幣)	無	透過損益按公允價值衡量之金 融資產－流動	528	7,981	-	7,981	

註 1：本表所稱有價證券，係指屬國際會計準則第 9 號「金融工具」範圍內之股票、債券、受益憑證及上述項目所衍生之有價證券。

註 2：有價證券發行人非屬關係人者，該欄免填。

註 3：按公允價值衡量者，帳面金額乙欄請填公允價值評價調整後及扣除累計減損之帳面餘額；非屬按公允價值衡量者，帳面金額乙欄請填原始取得成本或攤銷後成本扣除累計減損之帳面餘額。

註 4：投資子公司、關聯企業及合資權益相關資訊，請參閱附表八及附表九。

註 5：子公司業於合併報表沖銷。

榮剛材料科技股份有限公司及子公司

累積買進或賣出同一有價證券之金額達新臺幣 3 億元或實收資本額 20% 以上

民國 113 年 1 月 1 日至 6 月 30 日

附表四

單位：除另予註明者外，
為新台幣仟元

買、賣之公司	有價證券種類及名稱 (註 1)	帳列科目	交易對象 (註 2)	關係 (註 2)	期		初買入 (註 3)				賣出 (註 3)			期末 (註 5)	
					股數	金額	股數	金額	股數	售價	帳面成本	處分損益	股數	金額	
本公司	普通股股票 智冠科技股份有限公司	採用權益法之投資	智冠科技股份有限公司	無	-	\$ -	28,600,000	\$ 2,994,992	-	\$ -	\$ -	\$ -	28,600,000	\$ 2,994,992	

註 1：本表所稱有價證券，係指股票、債券、受益憑證及上述項目所衍生之有價證券。

註 2：有價證券帳列採用權益法之投資者，須填寫該二欄，餘得免填。

註 3：累計買進、賣出金額應按市價分開計算是否達 3 億元或實收資本額 20%。

註 4：實收資本額係指母公司之實收資本額。發行人股票無面額或每股面額非屬新臺幣 10 元者，有關實收資本額 20% 之交易金額規定，以資產負債表歸屬於母公司業主之權益 10% 計算之。

註 5：為原始成本。

榮剛材料科技股份有限公司及子公司
處分不動產之金額達新臺幣 3 億元或實收資本額 20% 以上

民國 113 年 1 月 1 日至 6 月 30 日

附表五

單位：除另予註明者外，為
新台幣及外幣仟元

處分不動產之公司	財 產 名 稱	事實發生日	原取得日期	帳 面 金 額	交 易 金 額	價 款 收 取 情 形	處 分 損 益	交 易 對 象	關 係	處 分 目 的	價 格 決 定 之 參 考 依 據	其 他 約 定 事 項
榮剛材料科技股份有限公司	土地、廠房及設備	113/4/15	註 4	\$ 486,653	\$ 1,462,097	已收取146,210仟元	\$ 975,444 (註 5)	精剛精密科技股份有限公司	關聯企業	因應集團整體營運規劃有效利用資源	專業估價報告書(評估值分別約為1,466,727仟元及1,457,470仟元)	-
浙江嘉興翔陽金屬材料科技有限公司	土地使用權及房屋	111/6/30	註 6	CNY 47,903	CNY 132,500	已全數收取	CNY 81,370 (註 7)	浙江興匯實業有限公司	無	因應當地政府都市規劃	專業估價機構所出具之鑑價報告(評估值約人民幣106,740仟元)及雙方議價決定	-

註 1：處分資產依規定應鑑價者，應於「價格決定之參考依據」欄中註明鑑價結果。

註 2：實收資本額係指母公司之實收資本額。發行人股票無面額或每股面額非屬新臺幣 10 元者，有關實收資本額 20% 之交易金額規定，以資產負債表歸屬於母公司業主之權益 10% 計算之。

註 3：事實發生日，係指交易簽約日、付款日、委託成交日、過戶日、董事會決議日或其他足資確定交易對象及交易金額之日等日期孰前者。

註 4：土地：107 年 6 月向經濟部取得、購入金額約\$153,252 仟元。

建物：榮剛自建，完工日分別於 100 年 7 月、104 年 7 月；取得金額分別約為\$174,441 仟元、\$115,477 仟元。

機具設備：(1)關係人—精剛精密，取得日期 104 年 6 月至 105 年 1 月、取得金額約\$13,896 仟元。

(2)非關係人，取得日期 100 年 7 月至 111 年 1 月、取得金額約\$517,034 仟元。

註 5：部分係遞延認列。

註 6：係浙江嘉興翔陽金屬材料科技有限公司於西元 2012 年取得土地使用權及陸續建置之廠房。

註 7：係扣除拆遷費用等相關支出。

榮剛材料科技股份有限公司及子公司
與關係人進、銷貨之金額達新台幣 1 億元或實收資本額 20% 以上
民國 113 年 1 月 1 日至 6 月 30 日

附表六

單位：新台幣仟元

進（銷）貨之公司	交易對象	關係	交易情形				交易條件與一般交易不同之情形及原因（註 1）		應收（付）票據、帳款		備註（註 2）
			進（銷）貨金額	佔總進（銷）貨之比率	授信期間	單價	授信期間	餘額	佔總應收（付）票據、帳款之比率		
榮剛材料科技股份有限公司	金耘鋼鐵股份有限公司	子公司	銷貨	\$ 298,032	5%	月結 30 天 T/T	無顯著不同	無顯著不同	應收帳款 \$ 62,195	3%	
金耘鋼鐵股份有限公司	榮剛材料科技股份有限公司	母公司	進貨	298,032	65%	月結 30 天 T/T	無顯著不同	無顯著不同	應付帳款 62,195	75%	
榮剛材料科技股份有限公司	ALLOY TOOL STEEL INC.	子公司	銷貨	180,748	3%	月結 60 天 T/T	無顯著不同	無顯著不同	應收帳款 72,561	3%	
ALLOY TOOL STEEL INC.	榮剛材料科技股份有限公司	母公司	進貨	180,748	92%	月結 60 天 T/T	無顯著不同	無顯著不同	應付帳款 72,561	98%	
榮剛材料科技股份有限公司	歐盈企業有限公司	子公司	銷貨	355,294	6%	月結 60 天 T/T	無顯著不同	無顯著不同	應收帳款 14,674	1%	
歐盈企業有限公司	榮剛材料科技股份有限公司	母公司	進貨	355,294	78%	月結 60 天 T/T	無顯著不同	無顯著不同	應付帳款 14,674	88%	
歐盈企業有限公司	浙江嘉興翔陽金屬材料科技有限公司	聯屬公司	銷貨	144,185	28%	月結 90 天 T/T	無顯著不同	無顯著不同	應收帳款 34,894	21%	
浙江嘉興翔陽金屬材料科技有限公司	歐盈企業有限公司	聯屬公司	進貨	144,185	62%	月結 90 天 T/T	無顯著不同	無顯著不同	應付帳款 34,894	48%	
歐盈企業有限公司	西安金耘特殊金屬有限公司	聯屬公司	銷貨	160,168	32%	月結 90 天 T/T	無顯著不同	無顯著不同	應收帳款 82,827	50%	
西安金耘特殊金屬有限公司	歐盈企業有限公司	聯屬公司	進貨	160,168	100%	月結 90 天 T/T	無顯著不同	無顯著不同	應付帳款 82,827	%	
榮剛材料科技股份有限公司	精剛精密科技股份有限公司	關聯企業	進貨	103,763	2%	月結 30 天 T/T	無顯著不同	無顯著不同	應付帳款 18,396	3%	

註 1：關係人交易條件如與一般交易條件不同，應於單價及授信期間欄位敘明差異情形及原因。

註 2：若有預收（付）款項情形者，應於備註欄敘明原因、契約約定條款、金額及與一般交易型態之差異情形。

註 3：上表交易除與關聯企業之交易外，業於合併報表沖銷。

榮剛材料科技股份有限公司及子公司
母子公司間業務關係及重要交易往來情形
民國 113 年 1 月 1 日至 6 月 30 日

附表七

單位：新台幣仟元

編號 (註 1)	交易人名稱	交易往來對象	與交易人之關係(註 2)	交易往來情形		
				科目	金額	交易條件 佔合併總營收或 總資產之比率(%) (註 3)
0	榮剛材料科技股份有限公司	ALLOY TOOL STEEL INC.	1	應收帳款	\$ 72,561	無顯著不同 -
0	榮剛材料科技股份有限公司	ALLOY TOOL STEEL INC.	1	銷貨收入	180,748	無顯著不同 3%
0	榮剛材料科技股份有限公司	金耘鋼鐵股份有限公司	1	應收帳款	62,195	無顯著不同 -
0	榮剛材料科技股份有限公司	金耘鋼鐵股份有限公司	1	銷貨收入	298,032	無顯著不同 4%
0	榮剛材料科技股份有限公司	歐盈企業有限公司	1	銷貨收入	355,294	無顯著不同 5%
0	榮剛材料科技股份有限公司	歐盈企業有限公司	1	應收帳款	14,674	無顯著不同 -
1	金耘鋼鐵股份有限公司	金耘鋼鐵股份有限公司(越南)	3	應收帳款	46,140	無顯著不同 -
1	金耘鋼鐵股份有限公司	金耘鋼鐵股份有限公司(越南)	3	銷貨收入	34,991	無顯著不同 1%
1	金耘鋼鐵股份有限公司	榮剛材料科技股份有限公司	2	銷貨收入	21,904	無顯著不同 -
1	金耘鋼鐵股份有限公司	歐盈企業有限公司	3	銷貨收入	5,686	無顯著不同 -
2	西安金耘特殊金屬有限公司	浙江嘉興翔陽金屬材料科技有限公司	3	銷貨收入	13,388	無顯著不同 -
2	西安金耘特殊金屬有限公司	浙江嘉興翔陽金屬材料科技有限公司	3	應收帳款	6,512	無顯著不同 -
3	浙江嘉興翔陽金屬材料科技有限公司	浙江嘉興金耘特殊金屬有限公司	3	銷貨收入	6,853	無顯著不同 -
3	浙江嘉興翔陽金屬材料科技有限公司	廣州金耘特殊金屬有限公司	3	應收帳款	13,613	無顯著不同 -
3	浙江嘉興翔陽金屬材料科技有限公司	廣州金耘特殊金屬有限公司	3	銷貨收入	26,636	無顯著不同 -
3	浙江嘉興翔陽金屬材料科技有限公司	天津金耘特殊金屬公司	3	銷貨收入	6,937	無顯著不同 -
4	浙江嘉興金耘特殊金屬有限公司	浙江嘉興翔陽金屬材料科技有限公司	3	銷貨收入	22,281	無顯著不同 -
4	浙江嘉興金耘特殊金屬有限公司	浙江嘉興翔陽金屬材料科技有限公司	3	應收帳款	22,528	無顯著不同 -
5	天津金耘特殊金屬公司	浙江嘉興翔陽金屬材料科技有限公司	3	銷貨收入	5,066	無顯著不同 -
6	歐盈企業有限公司	浙江嘉興翔陽金屬材料科技有限公司	3	銷貨收入	144,185	無顯著不同 -
6	歐盈企業有限公司	浙江嘉興翔陽金屬材料科技有限公司	3	應收帳款	34,894	無顯著不同 -
6	歐盈企業有限公司	天津金耘特殊金屬公司	3	應收帳款	11,635	無顯著不同 -
6	歐盈企業有限公司	天津金耘特殊金屬公司	3	銷貨收入	18,762	無顯著不同 -
6	歐盈企業有限公司	廣州金耘特殊金屬有限公司	3	應收帳款	16,711	無顯著不同 -
6	歐盈企業有限公司	廣州金耘特殊金屬有限公司	3	銷貨收入	26,602	無顯著不同 -
6	歐盈企業有限公司	浙江嘉興金耘特殊金屬有限公司	3	應收帳款	18,778	無顯著不同 -
6	歐盈企業有限公司	浙江嘉興金耘特殊金屬有限公司	3	銷貨收入	21,628	無顯著不同 -
6	歐盈企業有限公司	西安金耘特殊金屬有限公司	3	應收帳款	82,827	無顯著不同 -
6	歐盈企業有限公司	西安金耘特殊金屬有限公司	3	銷貨收入	160,168	無顯著不同 2%

註 1：母公司及子公司相互間之業務往來資訊應分別於編號欄註明，編號之填寫方法如下：

1. 母公司填 0。
2. 子公司依公司別由阿拉伯數字 1 開始依序編號。

註 2：與交易人之關係有以下三種，標示種類即可：

1. 母公司對子公司。
2. 子公司對母公司。
3. 子公司對子公司。

註 3：交易往來金額佔合併總營收或總資產比率之計算，若屬資產負債科目者，以期末餘額佔合併總資產之方式計算；若屬損益科目者，以期末累積金額佔合併總營收之方式計算。

註 4：上表交易業於合併報表沖銷。

榮剛材料科技股份有限公司及子公司
被投資公司資訊，所在地區與相關資訊
民國 113 年 1 月 1 日至 6 月 30 日

附表八

單位：新台幣仟元

投資公司名稱	被投資公司名稱 (註 1、2)	所在地區	主要營業項目	原始投資金額		期末持有		被投資公司 本期損益 (註 2)	本期認列之 投資損益 (註 2)	備註	
				本期	期末	上期	期末				股數
榮剛材料科技股份有限公司	FAITH EASY ENTERPRISES LTD.	SAMOA	一般投資業及貿易活動	\$ 192,558	\$ 192,558	6,000,000	96%	\$ 657,027	\$ 1,388	\$ 1,331	子公司
榮剛材料科技股份有限公司	金耘鋼鐵股份有限公司	台灣	特殊鋼、碳鋼、超合金材料之 輓輪、加工買賣	283,933	283,933	18,726,481	46%	454,453	31,715	14,427	子公司
榮剛材料科技股份有限公司	ALLOY TOOL STEEL, INC.	美國	合金鋼之銷售業務	100,487	100,487	4,300,000	100%	266,284	16,885	16,885	子公司
榮剛材料科技股份有限公司	禾揚投資股份有限公司	台灣	一般投資業	360,379	360,379	24,385,660	49%	37,377	38,250	(245)	子公司
榮剛材料科技股份有限公司	歐盛企業有限公司	Seychelles	一般投資業	286,604	286,604	10,000,000	100%	898,873	418,131	418,131	子公司
榮剛材料科技股份有限公司	榮洋投資股份有限公司	台灣	一般投資業	50,000	50,000	5,000,000	100%	48,313	2,358	2,358	子公司
榮剛材料科技股份有限公司	Gloria Material Technology Japan	日本	合金鋼之銷售業務	15,852	15,852	1,380	100%	17,991	6,436	6,436	子公司
金耘鋼鐵股份有限公司	RAINBOW SHINES LIMITED	SAMOA	一般投資業及貿易活動	89,065	89,065	3,122,222	97%	70,006	(3,712)	不適用	孫公司
金耘鋼鐵股份有限公司	禾揚投資股份有限公司	台灣	一般投資業	180,208	180,208	12,947,170	26%	195,642	38,250	不適用	子公司
歐盛企業有限公司	聚曜企業有限公司	Mauritius	一般投資業	USD 10,000	USD 10,000	10,000,000	100%	703,186	353,898	不適用	孫公司
RAINBOW SHINES LIMITED	金耘鋼鐵股份有限公司(越南)	越南	合金鋼之產銷業務	USD 3,000	USD 3,000	-	100%	82,531	(2,942)	不適用	曾孫公司
榮剛材料科技股份有限公司	精剛精密科技股份有限公司	台灣	鈦合金等之產銷業務	297,435	297,435	19,580,312	10%	358,176	250,865	25,521	關聯企業
榮剛材料科技股份有限公司	智冠科技股份有限公司	台灣	遊戲軟體之發行及遊戲軟體 雜誌、圖書之發行及買賣	2,994,992	-	28,600,000	18%	2,871,418	650,067	107,640	關聯企業
榮剛材料科技股份有限公司	桂田文創娛樂股份有限公司	台灣	電視劇製作、編劇及藝人經紀	273,705	-	25,700,000	13%	270,905	(26,064)	(2,800)	關聯企業
禾揚投資股份有限公司	智冠科技股份有限公司	台灣	遊戲軟體之發行及遊戲軟體 雜誌、圖書之發行及買賣	36,571	-	267,000	-	36,951	650,067	676	關聯企業

註 1：公開發行公司如設有國外控股公司且依當地法令規定以合併報表為主要財務報表者，有關國外被投資公司資訊之揭露，得僅揭露至該控股公司之相關資訊。

註 2：非屬註 1 所述情形者，依下列規定填寫：

- (1) 「被投資公司名稱」、「所在地區」、「主要營業項目」、「原始投資金額」及「期末持股情形」等欄，應依本（公開發行）公司轉投資情形及每一直接或間接控制之被投資公司再轉投資情形依序填寫，並於備註欄註明各被投資公司與本（公開發行）公司之關係（如係屬子公司或孫公司）。
- (2) 「被投資公司本期損益」乙欄，應填寫各被投資公司之本期損益金額。
- (3) 「本期認列之投資損益」乙欄，僅須填寫本（公開發行）公司認列直接轉投資之各子公司及採權益法評價之各被投資公司之損益金額，餘得免填。於填寫「認列直接轉投資之各子公司本期損益金額」時，應確認各子公司本期損益金額業已包含其再轉投資依規定應認列之投資損益。

註 3：大陸被投資公司相關資訊請參閱附表九。

註 4：子公司業於合併報表沖銷。

榮剛材料科技股份有限公司及子公司

大陸投資資訊

民國 113 年 1 月 1 日至 6 月 30 日

附表九

單位：新台幣及外幣仟元

大陸被投資公司名稱	主要營業項目	實收資本額	投資方式 (註 1)	本 期 期 初 自 台 灣 匯 出 累 積 投 資 金 額	本 期 匯 出 或 收 回 投 資 金 額		本 期 期 末 自 台 灣 匯 出 累 積 投 資 金 額	被 投 資 公 司 本 期 損 益	本 公 司 直 接 或 間 接 投 資 之 持 股 比 例	本 期 認 列 投 資 損 益 (註 2)	期 末 投 資 帳 面 價 值	截 至 本 期 止 已 匯 回 投 資 收 益
					匯 出	收 回						
廣州金耘特殊金屬有限公司	合金鋼之產銷業務	註冊資本額 USD3,000 仟元 (實收資本額人民幣 24,856 仟元)	(二)	USD 2,837 HK 700	\$ -	\$ -	USD 2,837 HK 700	(\$ 10,069)	96%	(二)-2 (\$ 9,721)	\$ 197,419	\$ 45,771
浙江嘉興金耘特殊金屬有限公司	合金鋼之產銷業務	註冊資本額 USD3,000 仟元 (實收資本額人民幣 22,124 仟元)	(二)	- (註 4)	-	-	- (註 4)	(378)	96%	(二)-2 (358)	149,359	87,907
天津金耘特殊金屬有限公司	合金鋼之產銷業務	註冊資本額 USD3,300 仟元 (實收資本額人民幣 26,719 仟元)	(二)	USD 3,300	-	-	USD 3,300	2,496	96%	(二)-2 2,612	162,881	18,007
西安金耘特殊金屬有限公司	合金鋼之產銷業務	註冊資本額 USD2,000 仟元 (實收資本額人民幣 12,660 仟元)	(二)	- (註 5)	-	-	- (註 5)	21,509	96%	(二)-2 21,181	153,062	-
浙江嘉興翔陽金屬材料科技有限公司	合金鋼之產銷業務	註冊資本額 USD10,000 仟元 (實收資本額人民幣 63,926 仟元)	(二)	USD 10,000	-	-	USD 10,000	353,763	100%	(二)-2 353,763	704,143	24,773

本 期 期 末 累 計 自 台 灣 匯 出 經 濟 部 投 審 會 依 經 濟 部 投 審 會 規 定 赴 大 陸 地 區 投 資 金 額 核 准 投 資 金 額 赴 大 陸 地 區 投 資 限 額	USD 16,137 HK 700	\$ 989,725 (USD 30,500)	\$ 10,798,168 (註 3)

註 1：投資方式區分為下列五種，標示種類別即可：

- (一) 經由第三地區匯款投資大陸公司。
- (二) 透過第三地區投資設立公司再投資大陸公司。
- (三) 透過轉投資第三地區現有公司再投資大陸公司。
- (四) 直接投資大陸公司。
- (五) 其他方式。

註 2：本期認列投資損益欄中：

- (一) 若屬籌備中，尚無投資損益者，應予註明。
- (二) 投資損益認列基礎分為下列三種，應予註明。
 1. 經與中華民國會計師事務所所有合作關係之國際性會計師事務所查核之財務報表。
 2. 其他未經會計師核閱之財務報表。

註 3：合併淨值 17,996,946×60%=10,798,168。

註 4：係西薩摩亞暉賢企業有限公司 (FAITH EASY ENTERPRISES LTD.) 以受配廣州金耘特殊金屬有限公司之盈餘轉作為浙江嘉興金耘特殊金屬有限公司之股本。

註 5：係西薩摩亞暉賢企業有限公司 (FAITH EASY ENTERPRISES LTD.) 以盈餘轉作西安金耘特殊金屬有限公司之股本。

榮剛材料科技股份有限公司及子公司

與大陸被投資公司直接或間接由第三地區所發生下列之重大交易事項及其價格、付款條件、未實現損益及其他相關資訊

民國 113 年 1 月 1 日至 6 月 30 日

附表十

單位：新台幣仟元

關 係 人 名 稱	交 易 類 型	進、銷 貨 交		易 條 件		應收(付) 票據、帳款		未 實 現		備 註
		金 額	百 分 比	價 格	付 款 期 間	與一般交易之比較	金 額	百 分 比	毛 利 金 額	
廣州金耘特殊金屬有限公司	銷 貨	\$ 24,317	-	正 常	月結 90 天 T/T	無顯著不同	\$ -	-	\$ 1	註 1
浙江嘉興金耘特殊金屬有限公司	銷 貨	19,096	-	正 常	月結 90 天 T/T	無顯著不同	8,141	-	546	註 1
天津金耘特殊金屬有限公司	銷 貨	14,186	-	正 常	月結 90 天 T/T	無顯著不同	2,601	-	5,295	註 1
西安金耘特殊金屬有限公司	銷 貨	122,146	2%	正 常	月結 90 天 T/T	無顯著不同	2,666	-	14,946	註 1
浙江嘉興翔陽金屬材料科技有限公司	銷 貨	124,308	2%	正 常	月結 90 天 T/T	無顯著不同	3,247	-	5,960	註 1

註 1：本公司直接或間接透過歐盈企業有限公司與上述公司交易。

註 2：本公司為上述公司背書保證相關資訊詳附表二。

榮剛材料科技股份有限公司

主要股東資訊

民國 113 年 6 月 30 日

附表十一

主 要 股 東 名 稱	股 份	
	持 有 股 數	持 股 比 例
智冠科技股份有限公司	62,920,000	10.44%
金智富資產管理股份有限公司	31,292,000	5.19%

註：本表主要股東資訊係由集保公司以當季季底最後一個營業日，計算股東持有公司已完成無實體登錄交付（含庫藏股）之普通股及特別股合計達 5% 以上資料。本公司合併財務報告所記載股本與實際已完成無實體登錄交付股數，可能因編製計算基礎不同或有差異。